

市場月報

令和 3 年 9 月

NO. 430

七尾市公設地方卸売市場

種別月別集計表

上段：月計 下段：累計

| 種別 月別 | 青 果 部 | | 水 産 物 部 | | 合 計 | |
|----------|-----------|-------------|-----------|---------------|------------|---------------|
| | 数量(Kg) | 金額(円) | 数量(Kg) | 金額(円) | 数量(Kg) | 金額(円) |
| 1月 | 271,612 | 79,868,620 | 986,428 | 191,282,777 | 1,258,040 | 271,151,397 |
| | 271,612 | 79,868,620 | 986,428 | 191,282,777 | 1,258,040 | 271,151,397 |
| 2月 | 288,247 | 83,836,345 | 543,606 | 194,598,424 | 831,854 | 278,434,769 |
| | 559,859 | 163,704,965 | 1,530,035 | 385,881,201 | 2,089,894 | 549,586,166 |
| 3月 | 341,624 | 101,688,016 | 2,864,590 | 255,551,035 | 3,206,214 | 357,239,051 |
| | 901,483 | 265,392,981 | 4,394,625 | 641,432,236 | 5,296,107 | 906,825,217 |
| 4月 | 182,510 | 67,934,446 | 1,842,482 | 225,852,461 | 2,024,993 | 293,786,907 |
| | 1,083,993 | 333,327,427 | 6,237,107 | 867,284,697 | 7,321,100 | 1,200,612,124 |
| 5月 | 213,800 | 76,701,819 | 810,210 | 164,652,117 | 1,024,010 | 241,353,936 |
| | 1,297,793 | 410,029,246 | 7,047,317 | 1,031,936,814 | 8,345,110 | 1,441,966,060 |
| 6月 | 204,144 | 76,741,283 | 606,055 | 164,201,303 | 810,199 | 240,942,586 |
| | 1,501,937 | 486,770,529 | 7,653,373 | 1,196,138,117 | 9,155,309 | 1,682,908,646 |
| 7月 | 249,650 | 88,377,998 | 528,607 | 170,554,603 | 778,257 | 258,932,601 |
| | 1,751,586 | 575,148,527 | 8,181,980 | 1,366,692,720 | 9,933,566 | 1,941,841,247 |
| 8月 | 227,253 | 103,404,031 | 257,239 | 143,097,905 | 484,492 | 246,501,936 |
| | 1,978,839 | 678,552,558 | 8,439,219 | 1,509,790,625 | 10,418,058 | 2,188,343,183 |
| 9月 | 317,765 | 117,847,852 | 437,758 | 143,858,050 | 755,523 | 261,705,902 |
| | 2,296,604 | 796,400,410 | 8,876,977 | 1,653,648,675 | 11,173,580 | 2,450,049,085 |
| 10月 | | | | | | |
| | | | | | | |
| 11月 | | | | | | |
| | | | | | | |
| 12月 | | | | | | |
| | | | | | | |

青 果 部

9月市況

◎野菜・果実

野菜は中旬以降、台風や曇雨天などの天候の影響もあって全体的に高値傾向となった。中でも葉物類やレタス類、果菜類などは全国的な不足となり、高値での取引が続いた。土物類ではジャガイモが初夏の干ばつで出荷量が少なく高値で推移し、潤沢に出荷が見込まれたタマネギも野菜全般の相場高による引き合いで価格が上昇、入荷量は前年を大きく下回る形となった。

また菌茸類は例年この時期は販売が振るわないのだが、今年は好調な売れ行きを維持した。

果実は梨が県内産はもとより県外産の出荷が前年より多く、さらに8月後半の雨の影響により食味の方も今ひとつで厳しい販売状況が続いた。

また単価もお盆明け以降、高値疲れや売れ筋ではない大玉傾向の出荷などで落ち込む形となった。

柑橘類と柿は出荷が前進傾向という事もあり、入荷量は前年を大きく上回り、売り上げも準じる形となった。

| | | | | | | |
|-----------|----|------|----|-----|----|-----|
| 野菜では、昨年対比 | 数量 | 102% | 金額 | 98% | 単価 | 96% |
|-----------|----|------|----|-----|----|-----|

| | | | | | | |
|-----------|----|-----|----|-----|----|-----|
| 果実では、昨年対比 | 数量 | 92% | 金額 | 76% | 単価 | 82% |
|-----------|----|-----|----|-----|----|-----|

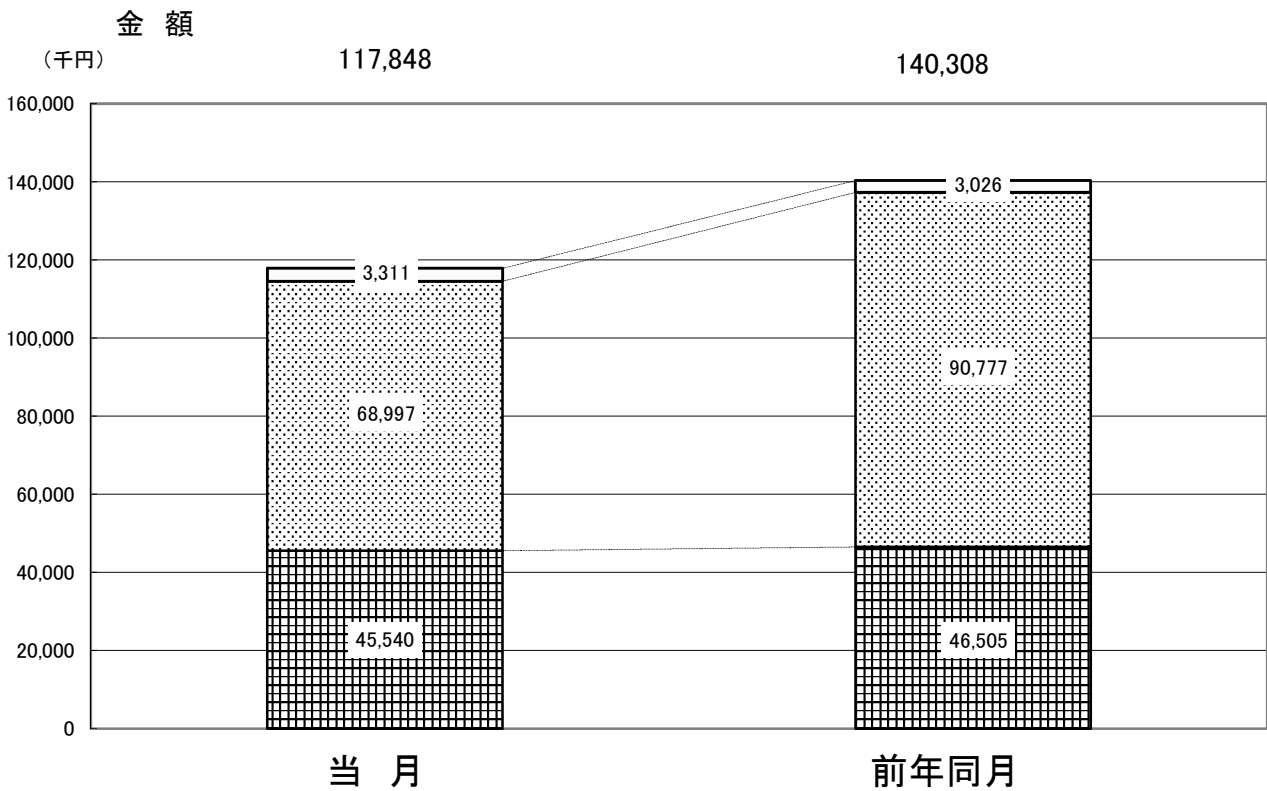
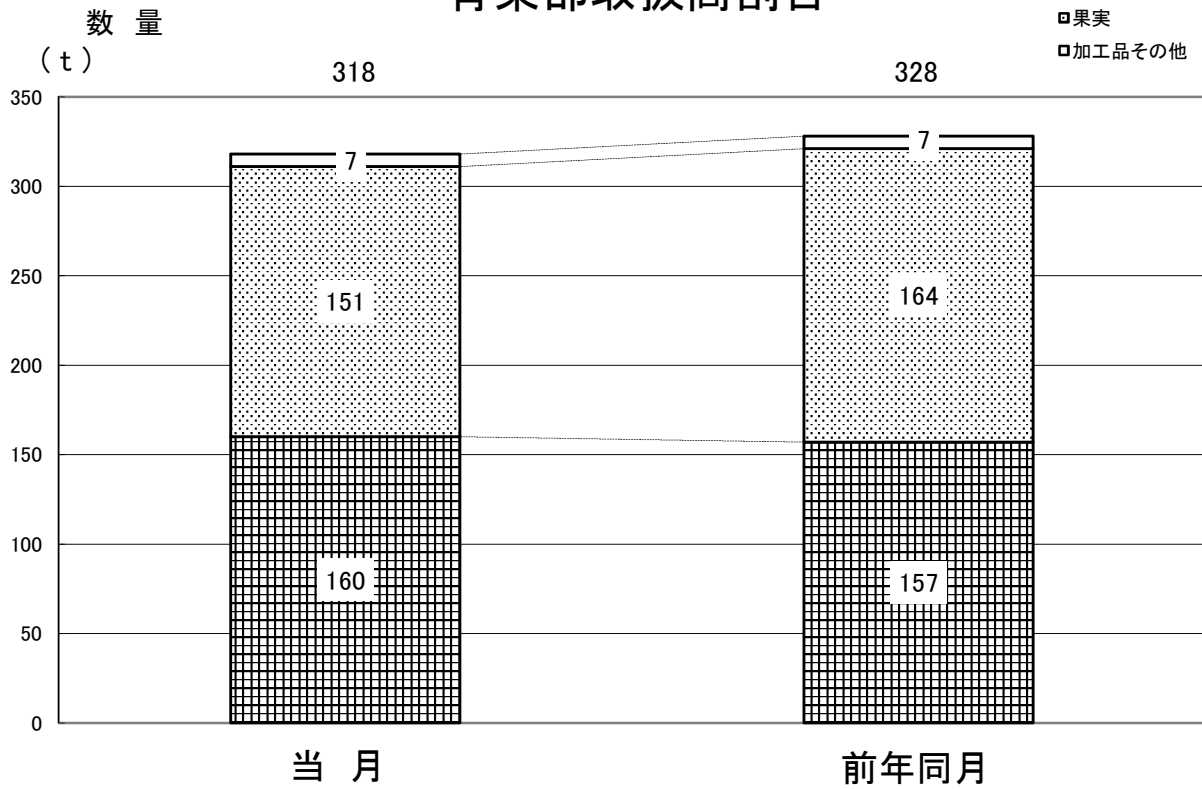
| | | | | | | |
|-----------|----|-----|----|-----|----|----------|
| 全体では、昨年対比 | 数量 | 97% | 金額 | 84% | 単価 | 87%となった。 |
|-----------|----|-----|----|-----|----|----------|

青果部 総括表

2021年09月 開市日数20日

| 種 別 / 項 目 | | 取 扱 高 | 一日平均取扱高 | |
|------------|--------|-------|-------------|-----------|
| 野菜 | 数量(kg) | 当 月 | 159,903 | 7,995 |
| | | 前年同月 | 156,953 | 7,848 |
| | | 比率(%) | 101.9 | 101.9 |
| | 金額(円) | 当 月 | 45,539,646 | 2,276,982 |
| | | 前年同月 | 46,504,586 | 2,325,229 |
| | | 比率(%) | 97.9 | 97.9 |
| 果実 | 数量(kg) | 当 月 | 150,941 | 7,547 |
| | | 前年同月 | 163,623 | 8,181 |
| | | 比率(%) | 92.2 | 92.3 |
| | 金額(円) | 当 月 | 68,996,810 | 3,449,841 |
| | | 前年同月 | 90,777,168 | 4,538,858 |
| | | 比率(%) | 76.0 | 76.0 |
| 加工品 その他 | 数量(kg) | 当 月 | 6,921 | 346 |
| | | 前年同月 | 7,291 | 365 |
| | | 比率(%) | 94.9 | 94.8 |
| | 金額(円) | 当 月 | 3,311,396 | 165,570 |
| | | 前年同月 | 3,025,671 | 151,284 |
| | | 比率(%) | 109.4 | 109.4 |
| 合計 | 数量(kg) | 当 月 | 317,765 | 15,888 |
| | | 前年同月 | 327,867 | 16,394 |
| | | 比率(%) | 96.9 | 96.9 |
| | 金額(円) | 当 月 | 117,847,852 | 5,892,393 |
| | | 前年同月 | 140,307,425 | 7,015,371 |
| | | 比率(%) | 84.0 | 84.0 |

青果部取扱高割合



種別・日別取扱高表

(青果)

| 月 | 日 | 曜日 | 野菜 | | 果実 | | 加工品・その他 | | 合計 | |
|---|----|----|---------|------------|---------|------------|---------|-----------|---------|-------------|
| | | | 数量(kg) | 金額(円) | 数量(kg) | 金額(円) | 数量(kg) | 金額(円) | 数量(kg) | 金額(円) |
| 9 | 1 | 水 | | | | | | | | |
| 9 | 2 | 木 | 7,682 | 1,955,624 | 11,531 | 5,211,853 | 681 | 655,971 | 19,894 | 7,823,448 |
| 9 | 3 | 金 | 7,704 | 1,648,435 | 5,339 | 2,872,239 | 111 | 30,855 | 13,155 | 4,551,529 |
| 9 | 4 | 土 | 7,398 | 2,054,839 | 7,234 | 3,479,311 | 429 | 175,196 | 15,061 | 5,709,346 |
| 9 | 5 | 日 | | | | | | | | |
| 9 | 6 | 月 | 5,892 | 1,495,592 | 10,472 | 4,863,650 | 258 | 66,326 | 16,622 | 6,425,568 |
| 9 | 7 | 火 | 9,794 | 2,963,070 | 4,390 | 2,198,545 | 398 | 120,155 | 14,582 | 5,281,770 |
| 9 | 8 | 水 | | | | | | | | |
| 9 | 9 | 木 | 10,142 | 2,309,384 | 6,997 | 3,573,580 | 455 | 158,888 | 17,593 | 6,041,852 |
| 9 | 10 | 金 | 9,606 | 2,349,621 | 6,460 | 3,331,099 | 111 | 47,418 | 16,177 | 5,728,138 |
| 9 | 11 | 土 | 6,853 | 2,651,257 | 4,146 | 1,730,761 | 212 | 62,127 | 11,211 | 4,444,145 |
| 9 | 12 | 日 | | | | | | | | |
| 9 | 13 | 月 | 5,274 | 1,691,329 | 4,353 | 1,839,058 | 248 | 175,751 | 9,874 | 3,706,138 |
| 9 | 14 | 火 | 7,584 | 2,553,559 | 11,541 | 5,203,573 | 632 | 232,524 | 19,757 | 7,989,656 |
| 9 | 15 | 水 | | | | | | | | |
| 9 | 16 | 木 | 9,278 | 2,045,796 | 7,882 | 3,467,540 | 344 | 144,766 | 17,505 | 5,658,102 |
| 9 | 17 | 金 | 8,461 | 2,311,784 | 7,917 | 4,721,211 | 282 | 339,346 | 16,660 | 7,372,341 |
| 9 | 18 | 土 | 13,282 | 3,511,436 | 6,596 | 3,071,875 | 558 | 190,144 | 20,436 | 6,773,455 |
| 9 | 19 | 日 | | | | | | | | |
| 9 | 20 | 月 | | | | | | | | |
| 9 | 21 | 火 | 7,036 | 2,963,175 | 7,012 | 2,712,830 | 483 | 146,208 | 14,531 | 5,822,213 |
| 9 | 22 | 水 | 7,592 | 2,096,268 | 13,515 | 5,037,467 | 119 | 43,577 | 21,226 | 7,177,312 |
| 9 | 23 | 木 | | | | | | | | |
| 9 | 24 | 金 | 5,039 | 1,988,917 | 8,800 | 3,314,286 | 387 | 209,130 | 14,226 | 5,512,333 |
| 9 | 25 | 土 | 9,170 | 2,538,706 | 9,572 | 4,561,064 | 287 | 119,504 | 19,029 | 7,219,274 |
| 9 | 26 | 日 | | | | | | | | |
| 9 | 27 | 月 | 5,725 | 1,464,607 | 2,882 | 1,916,352 | 147 | 24,095 | 8,755 | 3,405,054 |
| 9 | 28 | 火 | 6,742 | 2,751,253 | 9,260 | 3,896,663 | 454 | 209,145 | 16,456 | 6,857,061 |
| 9 | 29 | 水 | | | | | | | | |
| 9 | 30 | 木 | 9,650 | 2,194,994 | 5,042 | 1,993,853 | 323 | 160,270 | 15,015 | 4,349,117 |
| | | | | | | | | | | |
| | | 合計 | 159,903 | 45,539,646 | 150,941 | 68,996,810 | 6,921 | 3,311,396 | 317,765 | 117,847,852 |

委託・買付別数量及び金額比較表

単位 数量(kg) 金額(円) 比率(%)

| 種別/項目 | | 委 託 | | 買 付 | | 合 計 | |
|-------|-----|------------|------|------------|------|-------------|-------|
| | | 数量/金額 | 比 率 | 数量/金額 | 比 率 | 数量/金額 | 比 率 |
| 野 菜 | 数 量 | 77,361 | 48.4 | 82,542 | 51.6 | 159,903 | 100.0 |
| | 金 額 | 19,513,418 | 42.8 | 26,026,228 | 57.2 | 45,539,646 | 100.0 |
| 果 実 | 数 量 | 110,706 | 73.3 | 40,235 | 26.7 | 150,941 | 100.0 |
| | 金 額 | 41,771,697 | 60.5 | 27,225,113 | 39.5 | 68,996,810 | 100.0 |
| 加工品 | 数 量 | 326 | 4.7 | 6,594 | 95.3 | 6,921 | 100.0 |
| | 金 額 | 396,057 | 12.0 | 2,915,339 | 88.0 | 3,311,396 | 100.0 |
| 合 計 | 数 量 | 188,393 | 59.3 | 129,372 | 40.7 | 317,765 | 100.0 |
| | 金 額 | 61,681,172 | 52.3 | 56,166,680 | 47.7 | 117,847,852 | 100.0 |

県内・県外別数量及び金額比較表

単位 数量(kg) 金額(円) 比率(%)

| 種別/項目 | | 県 内 | | 県 外 | | 合 計 | |
|-------|-----|------------|------|------------|------|-------------|-------|
| | | 数量/金額 | 比 率 | 数量/金額 | 比 率 | 数量/金額 | 比 率 |
| 野 菜 | 数 量 | 27,735 | 17.3 | 132,168 | 82.7 | 159,903 | 100.0 |
| | 金 額 | 14,979,483 | 32.9 | 30,560,163 | 67.1 | 45,539,646 | 100.0 |
| 果 実 | 数 量 | 91,623 | 60.7 | 59,318 | 39.3 | 150,941 | 100.0 |
| | 金 額 | 34,711,760 | 50.3 | 34,285,050 | 49.7 | 68,996,810 | 100.0 |
| 加工品 | 数 量 | 241 | 3.5 | 6,679 | 96.5 | 6,921 | 100.0 |
| | 金 額 | 185,032 | 5.6 | 3,126,364 | 94.4 | 3,311,396 | 100.0 |
| 合 計 | 数 量 | 119,600 | 37.6 | 198,165 | 62.4 | 317,765 | 100.0 |
| | 金 額 | 49,876,275 | 42.3 | 67,971,577 | 57.7 | 117,847,852 | 100.0 |

産地別入荷順位別取扱高表

(野菜)

| 順位 | 産地名称 | 数量(kg) | 比率(%) | 金額(円) | 比率(%) | 順位 |
|----|------|---------|-------|------------|-------|----|
| 1 | 北海道 | 83,744 | 52.4 | 12,755,937 | 28.0 | 2 |
| 2 | 長野 | 28,910 | 18.1 | 5,772,850 | 12.7 | 3 |
| 3 | 石川 | 27,735 | 17.3 | 14,979,483 | 32.9 | 1 |
| 4 | 茨城 | 4,815 | 3.0 | 2,308,848 | 5.1 | 4 |
| 5 | 青森 | 3,771 | 2.4 | 1,554,291 | 3.4 | 6 |
| 6 | 福島 | 2,600 | 1.6 | 1,630,710 | 3.6 | 5 |
| 7 | 岐阜 | 1,779 | 1.1 | 469,348 | 1.0 | 9 |
| 8 | 熊本 | 685 | 0.4 | 934,281 | 2.1 | 8 |
| 9 | 富山 | 615 | 0.4 | 358,279 | 0.8 | 13 |
| 10 | 群馬 | 585 | 0.4 | 363,926 | 0.8 | 12 |
| 11 | 愛媛 | 557 | 0.3 | 375,420 | 0.8 | 11 |
| 12 | 山形 | 530 | 0.3 | 427,013 | 0.9 | 10 |
| 13 | 愛知 | 494 | 0.3 | 939,900 | 2.1 | 7 |
| 14 | 静岡 | 486 | 0.3 | 330,346 | 0.7 | 14 |
| 15 | 宮崎 | 415 | 0.3 | 175,564 | 0.4 | 15 |
| | その他 | 2,181 | 1.4 | 2,163,450 | 4.8 | |
| | 総合計 | 159,903 | 100.0 | 45,539,646 | 100.0 | |

産地別入荷順位別取扱高表

(果 実)

| 順位 | 産地名称 | 数量(kg) | 比率(%) | 金額(円) | 比率(%) | 順位 |
|----|----------|---------|-------|------------|-------|----|
| 1 | 石川 | 91,623 | 60.7 | 34,711,760 | 50.3 | 1 |
| 2 | 長野 | 17,642 | 11.7 | 15,467,867 | 22.4 | 2 |
| 3 | 和歌山 | 16,255 | 10.8 | 6,065,728 | 8.8 | 3 |
| 4 | フィリピン | 8,067 | 5.3 | 1,877,319 | 2.7 | 6 |
| 5 | 青森 | 6,615 | 4.4 | 2,009,322 | 2.9 | 5 |
| 6 | 山梨 | 2,783 | 1.8 | 4,375,594 | 6.3 | 4 |
| 7 | ニュージーランド | 2,482 | 1.6 | 1,672,838 | 2.4 | 7 |
| 8 | 愛媛 | 1,886 | 1.2 | 607,091 | 0.9 | 9 |
| 9 | 愛知 | 941 | 0.6 | 940,398 | 1.4 | 8 |
| 10 | 福岡 | 600 | 0.4 | 201,636 | 0.3 | 10 |
| 11 | 奈良 | 315 | 0.2 | 163,836 | 0.2 | 11 |
| 12 | オーストラリア | 275 | 0.2 | 133,920 | 0.2 | 13 |
| 13 | 山形 | 272 | 0.2 | 134,925 | 0.2 | 12 |
| 14 | 佐賀 | 250 | 0.2 | 65,880 | 0.1 | 15 |
| 15 | 宮崎 | 250 | 0.2 | 82,080 | 0.1 | 14 |
| | その他 | 687 | 0.5 | 486,616 | 0.7 | |
| | 総合計 | 150,941 | 100.0 | 68,996,810 | 100.0 | |

産地別入荷順位別取扱高表

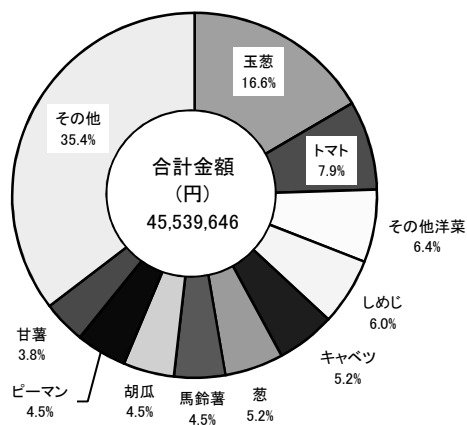
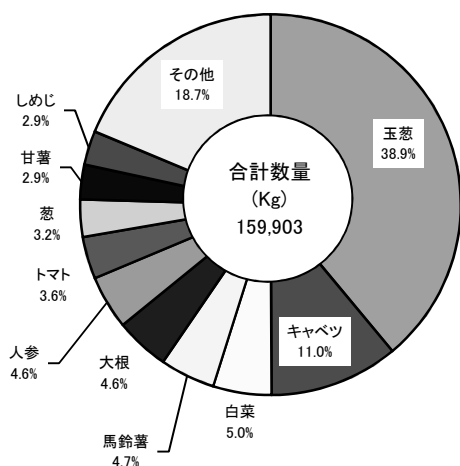
(加工品・その他)

| 順位 | 産地名称 | 数量(kg) | 比率(%) | 金額(円) | 比率(%) | 順位 |
|----|-----------|--------|-------|-----------|-------|----|
| 1 | 北陸(石川・富山) | 3,110 | 44.9 | 960,120 | 29.0 | 1 |
| 2 | 岐阜 | 2,549 | 36.8 | 839,682 | 25.4 | 2 |
| 3 | 長崎 | 323 | 4.7 | 147,744 | 4.5 | 6 |
| 4 | アメリカ | 250 | 3.6 | 271,772 | 8.2 | 4 |
| 5 | 石川 | 241 | 3.5 | 185,032 | 5.6 | 5 |
| 6 | ベトナム | 236 | 3.4 | 404,970 | 12.2 | 3 |
| 7 | 南アフリカ | 74 | 1.1 | 144,423 | 4.4 | 7 |
| 8 | 中国 | 50 | 0.7 | 82,242 | 2.5 | 10 |
| 9 | 茨城 | 43 | 0.6 | 118,973 | 3.6 | 8 |
| 10 | 宮崎 | 30 | 0.4 | 97,038 | 2.9 | 9 |
| 11 | 長野 | 12 | 0.2 | 54,000 | 1.6 | 11 |
| 12 | 愛知 | 3 | 0.0 | 5,400 | 0.2 | 12 |
| 13 | | | | | | |
| 14 | | | | | | |
| 15 | | | | | | |
| | | | | | | |
| | 総合計 | 6,921 | 100.0 | 3,311,396 | 100.0 | |

品目別入荷順位別取扱高表

(野菜)

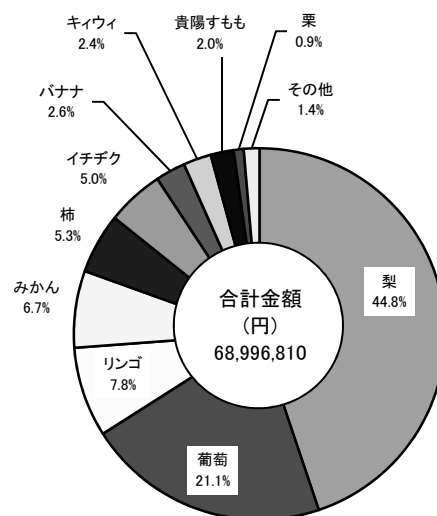
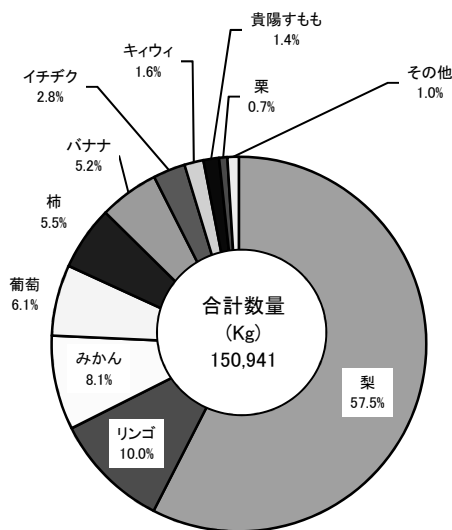
| 順位 | 品目名称 | 数量(kg) | 比率(%) | 金額(円) | 比率(%) | 順位 |
|----|-------|---------|-------|------------|-------|----|
| 1 | 玉葱 | 62,275 | 38.9 | 7,546,522 | 16.6 | 1 |
| 2 | キャベツ | 17,520 | 11.0 | 2,370,422 | 5.2 | 5 |
| 3 | 白菜 | 7,944 | 5.0 | 1,721,736 | 3.8 | 11 |
| 4 | 馬鈴薯 | 7,471 | 4.7 | 2,064,517 | 4.5 | 7 |
| 5 | 大根 | 7,320 | 4.6 | 1,283,634 | 2.8 | 13 |
| 6 | 人参 | 7,311 | 4.6 | 1,335,042 | 2.9 | 12 |
| 7 | トマト | 5,741 | 3.6 | 3,604,037 | 7.9 | 2 |
| 8 | 葱 | 5,053 | 3.2 | 2,362,635 | 5.2 | 6 |
| 9 | 甘薯 | 4,714 | 2.9 | 1,734,824 | 3.8 | 10 |
| 10 | しめじ | 4,622 | 2.9 | 2,716,297 | 6.0 | 4 |
| 11 | 胡瓜 | 3,718 | 2.3 | 2,052,590 | 4.5 | 8 |
| 12 | なす | 3,195 | 2.0 | 1,066,910 | 2.3 | 15 |
| 13 | ピーマン | 3,140 | 2.0 | 2,044,250 | 4.5 | 9 |
| 14 | 長芋 | 2,868 | 1.8 | 1,230,939 | 2.7 | 14 |
| 15 | その他野菜 | 2,609 | 1.6 | 2,933,892 | 6.4 | 3 |
| | その他 | 14,403 | 9.0 | 9,471,399 | 20.8 | |
| | 総合計 | 159,903 | 100.0 | 45,539,646 | 100.0 | |



品目別入荷順位別取扱高表

(果 実)

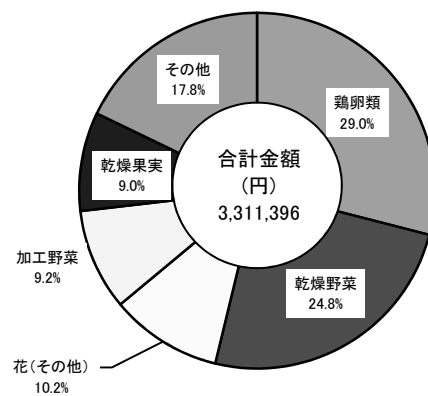
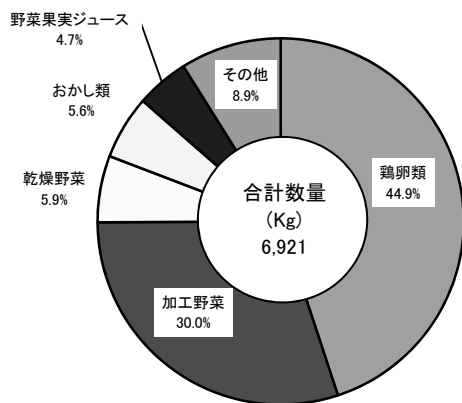
| 順位 | 品目名称 | 数量(kg) | 比率(%) | 金額(円) | 比率(%) | 順位 |
|----|--------|---------|-------|------------|-------|----|
| 1 | 梨 | 86,840 | 57.5 | 30,934,553 | 44.8 | 1 |
| 2 | リンゴ | 15,164 | 10.0 | 5,409,946 | 7.8 | 3 |
| 3 | みかん | 12,294 | 8.1 | 4,609,247 | 6.7 | 4 |
| 4 | 葡萄 | 9,247 | 6.1 | 14,588,110 | 21.1 | 2 |
| 5 | 柿 | 8,345 | 5.5 | 3,622,552 | 5.3 | 5 |
| 6 | バナナ | 7,787 | 5.2 | 1,800,963 | 2.6 | 7 |
| 7 | イチヂク | 4,185 | 2.8 | 3,436,063 | 5.0 | 6 |
| 8 | キウイ | 2,482 | 1.6 | 1,672,838 | 2.4 | 8 |
| 9 | 貴陽すもも | 2,039 | 1.4 | 1,384,146 | 2.0 | 9 |
| 10 | 栗 | 1,073 | 0.7 | 601,981 | 0.9 | 10 |
| 11 | プラム | 380 | 0.3 | 405,461 | 0.6 | 11 |
| 12 | メロン | 350 | 0.2 | 213,948 | 0.3 | 12 |
| 13 | オレンジ | 290 | 0.2 | 141,480 | 0.2 | 13 |
| 14 | パイナップル | 280 | 0.2 | 76,356 | 0.1 | 14 |
| 15 | レモン | 120 | 0.1 | 60,372 | 0.1 | 15 |
| | その他 | 66 | 0.0 | 38,794 | 0.1 | |
| | 総合計 | 150,941 | 100.0 | 68,996,810 | 100.0 | |



品目別入荷順位別取扱高表

(加工品・その他)

| 順位 | 品目名称 | 数量(kg) | 比率(%) | 金額(円) | 比率(%) | 順位 |
|----|-----------|--------|-------|-----------|-------|----|
| 1 | 鶏卵類 | 3,110 | 44.9 | 960,120 | 29.0 | 1 |
| 2 | 加工野菜 | 2,075 | 30.0 | 305,382 | 9.2 | 4 |
| 3 | 乾燥野菜 | 407 | 5.9 | 820,721 | 24.8 | 2 |
| 4 | おかし類 | 390 | 5.6 | 237,816 | 7.2 | 6 |
| 5 | 野菜果実ジュース | 323 | 4.7 | 147,744 | 4.5 | 8 |
| 6 | 花(その他) | 292 | 4.2 | 336,852 | 10.2 | 3 |
| 7 | 乾燥果実 | 273 | 3.9 | 297,368 | 9.0 | 5 |
| 8 | ハチミツ(その他) | 39 | 0.6 | 192,001 | 5.8 | 7 |
| 9 | 野菜水煮 | 10 | 0.1 | 7,992 | 0.2 | 9 |
| 10 | 海藻類 | 3 | 0.0 | 5,400 | 0.2 | 10 |
| 11 | | | | | | |
| 12 | | | | | | |
| 13 | | | | | | |
| 14 | | | | | | |
| 15 | | | | | | |
| | その他 | 0 | 0.0 | 0 | 0.0 | |
| | 総合計 | 6,921 | 100.0 | 3,311,396 | 100.0 | |



品目別・産地別数量及び金額表

(野菜)

数量:Kg
金額:円

| 大根 | 数量 | 金額 | 平均単価 | | かぶ | 数量 | 金額 | 平均単価 |
|------|--------|-----------|-------|--|-------|--------|-----------|-------|
| 北海道 | 5,150 | 897,426 | 174 | | 青森 | 17 | 6,696 | 394 |
| 岐阜 | 1,650 | 293,814 | 178 | | | | | |
| 青森 | 510 | 89,370 | 175 | | | | | |
| 群馬 | 10 | 3,024 | 302 | | | | | |
| その他 | | | | | その他 | | | |
| 合計 | 7,320 | 1,283,634 | 175 | | 合計 | 17 | 6,696 | 394 |
| 前年同月 | 9,620 | 1,534,788 | 160 | | 前年同月 | 135 | 47,898 | 355 |
| 前年対比 | 76.1 | 83.6 | 109.9 | | 前年対比 | 12.6 | 14.0 | 111.0 |
| 人参 | 数量 | 金額 | 平均単価 | | 牛蒡 | 数量 | 金額 | 平均単価 |
| 北海道 | 7,310 | 1,334,934 | 183 | | 中国 | 300 | 58,320 | 194 |
| 石川 | 1 | 108 | 108 | | 青森 | 204 | 92,232 | 452 |
| | | | | | 群馬 | 100 | 38,556 | 386 |
| | | | | | 石川 | 66 | 47,798 | 724 |
| その他 | | | | | その他 | | | |
| 合計 | 7,311 | 1,335,042 | 183 | | 合計 | 670 | 236,906 | 354 |
| 前年同月 | 8,860 | 1,667,790 | 188 | | 前年同月 | 1,349 | 602,818 | 447 |
| 前年対比 | 82.5 | 80.0 | 97.0 | | 前年対比 | 49.7 | 39.3 | 79.1 |
| 蓮根 | 数量 | 金額 | 平均単価 | | 白菜 | 数量 | 金額 | 平均単価 |
| 石川 | 2,040 | 1,479,791 | 725 | | 長野 | 7,944 | 1,721,736 | 217 |
| | | | | | | | | |
| | | | | | | | | |
| 愛知 | -2 | -3,024 | 1,512 | | | | | |
| その他 | | | | | その他 | | | |
| 合計 | 2,038 | 1,476,767 | 725 | | 合計 | 7,944 | 1,721,736 | 217 |
| 前年同月 | 2,261 | 1,540,567 | 681 | | 前年同月 | 11,628 | 1,518,426 | 131 |
| 前年対比 | 90.1 | 95.9 | 106.3 | | 前年対比 | 68.3 | 113.4 | 166.0 |
| キャベツ | 数量 | 金額 | 平均単価 | | ホウレン草 | 数量 | 金額 | 平均単価 |
| 長野 | 17,520 | 2,370,422 | 135 | | 石川 | 180 | 180,468 | 1,003 |
| | | | | | 茨城 | 65 | 63,315 | 974 |
| | | | | | 群馬 | 45 | 38,610 | 858 |
| | | | | | 岐阜 | 42 | 42,811 | 1,019 |
| その他 | | | | | その他 | 11 | 12,096 | 1,100 |
| 合計 | 17,520 | 2,370,422 | 135 | | 合計 | 343 | 337,300 | 983 |
| 前年同月 | 18,690 | 2,977,528 | 159 | | 前年同月 | 715 | 763,155 | 1,067 |
| 前年対比 | 93.7 | 79.6 | 84.9 | | 前年対比 | 48.0 | 44.2 | 92.1 |

品目別・産地別数量及び金額表

(野菜)

数量:Kg
金額:円

| 葱 | 数 量 | 金 額 | 平均単価 | | レタス | 数 量 | 金 額 | 平均単価 |
|------|-------|-----------|-------|--|------|-------|-----------|-------|
| 石川 | 4,831 | 2,125,613 | 440 | | 長野 | 1,160 | 438,858 | 378 |
| 静岡 | 132 | 174,960 | 1,325 | | 香川 | 3 | 9,504 | 3,168 |
| 青森 | 84 | 49,896 | 594 | | | | | |
| 福岡 | 4 | 7,976 | 1,994 | | | | | |
| その他 | 2 | 4,190 | 2,095 | | その他 | | | |
| 合計 | 5,053 | 2,362,635 | 468 | | 合計 | 1,163 | 448,362 | 386 |
| 前年同月 | 5,684 | 2,837,310 | 499 | | 前年同月 | 2,220 | 501,756 | 226 |
| 前年対比 | 88.9 | 83.3 | 93.7 | | 前年対比 | 52.4 | 89.4 | 170.6 |
| 胡瓜 | 数 量 | 金 額 | 平均単価 | | 南瓜 | 数 量 | 金 額 | 平均単価 |
| 福島 | 2,560 | 1,464,102 | 572 | | 北海道 | 720 | 146,880 | 204 |
| 石川 | 1,053 | 524,228 | 498 | | 長野 | 52 | 57,002 | 1,096 |
| 群馬 | 105 | 64,260 | 612 | | 石川 | 44 | 8,802 | 200 |
| | | | | | 新潟 | 24 | 20,185 | 841 |
| その他 | | | | | その他 | 15 | 14,439 | 963 |
| 合計 | 3,718 | 2,052,590 | 552 | | 合計 | 855 | 247,308 | 289 |
| 前年同月 | 3,944 | 2,010,057 | 510 | | 前年同月 | 1,324 | 272,508 | 206 |
| 前年対比 | 94.3 | 102.1 | 108.3 | | 前年対比 | 64.6 | 90.8 | 140.5 |
| なす | 数 量 | 金 額 | 平均単価 | | トマト | 数 量 | 金 額 | 平均単価 |
| 石川 | 2,594 | 788,216 | 304 | | 石川 | 2,664 | 1,272,693 | 478 |
| 茨城 | 395 | 136,242 | 345 | | 茨城 | 2,193 | 1,242,597 | 567 |
| 群馬 | 184 | 123,768 | 673 | | 北海道 | 264 | 300,468 | 1,138 |
| 徳島 | 8 | 6,480 | 810 | | 徳島 | 228 | 213,469 | 936 |
| その他 | 15 | 12,204 | 814 | | その他 | 393 | 574,810 | 1,463 |
| 合計 | 3,195 | 1,066,910 | 334 | | 合計 | 5,741 | 3,604,037 | 628 |
| 前年同月 | 4,560 | 1,535,326 | 337 | | 前年同月 | 5,395 | 3,309,667 | 613 |
| 前年対比 | 70.1 | 69.5 | 99.2 | | 前年対比 | 106.4 | 108.9 | 102.3 |
| ピーマン | 数 量 | 金 額 | 平均単価 | | 甘薯 | 数 量 | 金 額 | 平均単価 |
| 石川 | 2,486 | 1,506,805 | 606 | | 石川 | 2,514 | 953,380 | 379 |
| 愛媛 | 477 | 337,577 | 708 | | 茨城 | 1,800 | 612,360 | 340 |
| 韓国 | 76 | 71,539 | 941 | | 宮崎 | 400 | 169,084 | 423 |
| 山梨 | 48 | 76,532 | 1,594 | | | | | |
| その他 | 54 | 51,797 | 959 | | その他 | | | |
| 合計 | 3,140 | 2,044,250 | 651 | | 合計 | 4,714 | 1,734,824 | 368 |
| 前年同月 | 1,862 | 1,399,695 | 752 | | 前年同月 | 4,277 | 1,583,573 | 370 |
| 前年対比 | 168.6 | 146.0 | 86.6 | | 前年対比 | 110.2 | 109.6 | 99.4 |

品目別・産地別数量及び金額表

(野菜)

数量:Kg
金額:円

| 馬鈴薯 | 数量 | 金額 | 平均単価 | | 里芋 | 数量 | 金額 | 平均単価 |
|------|-------|-----------|--------|--|------|--------|-----------|-------|
| 北海道 | 6,961 | 1,942,045 | 279 | | 愛媛 | 80 | 37,843 | 473 |
| 石川 | 300 | 46,872 | 156 | | 千葉 | 20 | 9,936 | 497 |
| 青森 | 210 | 75,600 | 360 | | 宮崎 | 15 | 6,480 | 432 |
| | | | | | 静岡 | 13 | 22,086 | 1,699 |
| その他 | | | | | その他 | 7 | 2,916 | 417 |
| 合計 | 7,471 | 2,064,517 | 276 | | 合計 | 135 | 79,261 | 587 |
| 前年同月 | 6,528 | 1,311,849 | 201 | | 前年同月 | 1,164 | 494,489 | 425 |
| 前年対比 | 114.4 | 157.4 | 137.5 | | 前年対比 | 11.6 | 16.0 | 138.2 |
| 長芋 | 数量 | 金額 | 平均単価 | | 玉葱 | 数量 | 金額 | 平均単価 |
| 青森 | 2,724 | 1,163,763 | 427 | | 北海道 | 61,895 | 7,487,986 | 121 |
| 北海道 | 132 | 54,432 | 412 | | 千葉 | 380 | 58,536 | 154 |
| 群馬 | 12 | 12,744 | 1,062 | | | | | |
| その他 | | | | | その他 | | | |
| 合計 | 2,868 | 1,230,939 | 429 | | 合計 | 62,275 | 7,546,522 | 121 |
| 前年同月 | 3,428 | 1,631,587 | 476 | | 前年同月 | 42,101 | 3,703,895 | 88 |
| 前年対比 | 83.7 | 75.4 | 90.2 | | 前年対比 | 147.9 | 203.7 | 137.7 |
| 松茸 | 数量 | 金額 | 平均単価 | | なめこ | 数量 | 金額 | 平均単価 |
| 中国 | 19 | 256,500 | 13,500 | | 山形 | 458 | 314,759 | 687 |
| 石川 | | 324 | | | 群馬 | 28 | 19,656 | 702 |
| その他 | | | | | その他 | | | |
| 合計 | 19 | 256,824 | 13,517 | | 合計 | 486 | 334,415 | 688 |
| 前年同月 | 31 | 382,860 | 12,350 | | 前年同月 | 282 | 215,919 | 766 |
| 前年対比 | 61.3 | 67.1 | 109.4 | | 前年対比 | 172.3 | 154.9 | 89.9 |
| えのき | 数量 | 金額 | 平均単価 | | しめじ | 数量 | 金額 | 平均単価 |
| 長野 | 984 | 316,168 | 321 | | 石川 | 3,837 | 2,394,653 | 624 |
| その他 | | | | | 長野 | 777 | 314,570 | 405 |
| 合計 | 984 | 316,168 | 321 | | 長崎 | 7 | 5,962 | 852 |
| 前年同月 | 1,930 | 591,645 | 307 | | 京都 | 1 | 1,112 | 1,112 |
| 前年対比 | 51.0 | 53.4 | 104.8 | | その他 | | | |
| | | | | | 合計 | 4,622 | 2,716,297 | 588 |
| | | | | | 前年同月 | 4,811 | 2,941,013 | 611 |
| | | | | | 前年対比 | 96.1 | 92.4 | 96.1 |

品目別・産地別数量及び金額表

(果実)

数量:Kg
金額:円

| みかん | 数量 | 金額 | 平均単価 | | グレープフルーツ | 数量 | 金額 | 平均単価 |
|------|--------|------------|-------|--|----------|--------|-----------|-------|
| 和歌山 | 8,225 | 2,607,012 | 317 | | | | | |
| 愛媛 | 1,870 | 537,323 | 287 | | | | | |
| 愛知 | 941 | 940,398 | 999 | | | | | |
| 福岡 | 600 | 201,636 | 336 | | | | | |
| その他 | 659 | 322,878 | 490 | | その他 | | | |
| 合計 | 12,294 | 4,609,247 | 375 | | 合計 | 0 | 0 | |
| 前年同月 | 7,090 | 3,460,707 | 488 | | 前年同月 | 150 | 42,768 | 285 |
| 前年対比 | 173.4 | 133.2 | 76.8 | | 前年対比 | 0.0 | 0.0 | 0.0 |
| レモン | 数量 | 金額 | 平均単価 | | リンゴ | 数量 | 金額 | 平均単価 |
| チリ | 120 | 59,789 | 498 | | 長野 | 8,548 | 3,392,524 | 397 |
| アメリカ | | 583 | | | 青森 | 6,616 | 2,017,422 | 305 |
| | | | | | | | | |
| その他 | | | | | その他 | | | |
| 合計 | 120 | 60,372 | 503 | | 合計 | 15,164 | 5,409,946 | 357 |
| 前年同月 | 195 | 96,255 | 494 | | 前年同月 | 13,149 | 5,346,708 | 407 |
| 前年対比 | 61.5 | 62.7 | 101.9 | | 前年対比 | 115.3 | 101.2 | 87.7 |
| 梨 | 数量 | 金額 | 平均単価 | | 柿 | 数量 | 金額 | 平均単価 |
| 石川 | 86,281 | 30,667,236 | 355 | | 和歌山 | 8,030 | 3,458,716 | 431 |
| 長野 | 420 | 180,377 | 429 | | 奈良 | 315 | 163,836 | 520 |
| 山形 | 69 | 42,336 | 614 | | | | | |
| 山梨 | 40 | 27,756 | 694 | | その他 | | | |
| その他 | 30 | 16,848 | 562 | | 合計 | 8,345 | 3,622,552 | 434 |
| 合計 | 86,840 | 30,934,553 | 356 | | 前年同月 | 1,380 | 680,211 | 493 |
| 前年同月 | 99,681 | 54,116,215 | 543 | | 前年対比 | 604.7 | 532.6 | 88.1 |
| 前年対比 | 87.1 | 57.2 | 65.6 | | | | | |
| 葡萄 | 数量 | 金額 | 平均単価 | | 栗 | 数量 | 金額 | 平均単価 |
| 長野 | 6,529 | 10,326,434 | 1,582 | | 石川 | 1,007 | 472,813 | 470 |
| 山梨 | 2,453 | 4,111,642 | 1,676 | | 韓国 | 50 | 59,400 | 1,188 |
| 山形 | 171 | 65,686 | 384 | | 愛媛 | 16 | 69,768 | 4,361 |
| 石川 | 94 | 84,348 | 897 | | | | | |
| その他 | | | | | その他 | | | |
| 合計 | 9,247 | 14,588,110 | 1,578 | | 合計 | 1,073 | 601,981 | 561 |
| 前年同月 | 8,638 | 12,927,669 | 1,497 | | 前年同月 | 366 | 197,208 | 539 |
| 前年対比 | 107.1 | 112.8 | 105.4 | | 前年対比 | 293.2 | 305.3 | 104.1 |

品目別・産地別数量及び金額表

(果実)

数量:Kg
金額:円

| イチヂク | 数 量 | 金 額 | 平均単価 | | 莓 | 数 量 | 金 額 | 平均単価 |
|-------|-------|-----------|-------|--|----------|--------|-----------|-------|
| 石川 | 4,185 | 3,436,063 | 821 | | アメリカ | 1 | 2,430 | 2,430 |
| | | | | | | | | |
| | | | | | | | | |
| その他 | | | | | その他 | | | |
| 合計 | 4,185 | 3,436,063 | 821 | | 合計 | 1 | 2,430 | 2,430 |
| 前年同月 | 3,487 | 3,343,392 | 959 | | 前年同月 | 1 | 3,726 | 3,726 |
| 前年対比 | 120.0 | 102.8 | 85.6 | | 前年対比 | 100.0 | 65.2 | 65.2 |
| メロン | 数 量 | 金 額 | 平均単価 | | バナナ | 数 量 | 金 額 | 平均単価 |
| 静岡 | 125 | 84,024 | 672 | | フィリピン | 7,787 | 1,800,963 | 231 |
| 北海道 | 120 | 48,924 | 408 | | | | | |
| 石川 | 56 | 51,300 | 916 | | | | | |
| 新潟 | 25 | 19,980 | 799 | | | | | |
| その他 | 24 | 9,720 | 405 | | その他 | | | |
| 合計 | 350 | 213,948 | 611 | | 合計 | 7,787 | 1,800,963 | 231 |
| 前年同月 | 1,216 | 572,199 | 471 | | 前年同月 | 16,393 | 3,893,859 | 238 |
| 前年対比 | 28.8 | 37.4 | 129.9 | | 前年対比 | 47.5 | 46.3 | 97.4 |
| パイン | 数 量 | 金 額 | 平均単価 | | キウイ | 数 量 | 金 額 | 平均単価 |
| フィリピン | 280 | 76,356 | 273 | | ニュージーランド | 2,482 | 1,672,838 | 674 |
| | | | | | | | | |
| | | | | | | | | |
| その他 | | | | | その他 | | | |
| 合計 | 280 | 76,356 | 273 | | 合計 | 2,482 | 1,672,838 | 674 |
| 前年同月 | 1,240 | 312,281 | 252 | | 前年同月 | 4,840 | 3,502,882 | 724 |
| 前年対比 | 22.6 | 24.5 | 108.3 | | 前年対比 | 51.3 | 47.8 | 93.1 |
| その他果実 | 数 量 | 金 額 | 平均単価 | | | | | |
| ベトナム | 50 | 18,576 | 372 | | | | | |
| アメリカ | 7 | 10,390 | 1,484 | | | | | |
| メキシコ | | 972 | | | | | | |
| その他 | | | | | | | | |
| 合計 | 57 | 29,938 | 525 | | | | | |
| 前年同月 | 743 | 287,105 | 386 | | | | | |
| 前年対比 | 7.7 | 10.4 | 135.9 | | | | | |

品目別・産地別数量及び金額表

(加工品・他)

数量:Kg
金額:円

| 乾燥野菜 | 数量 | 金額 | 平均単価 | | 野菜水煮 | 数量 | 金額 | 平均単価 |
|-----------|-------|---------|-------|--|--------|-------|---------|-------|
| ベトナム | 236 | 404,970 | 1,716 | | 中国 | 10 | 7,992 | 799 |
| 南アフリカ | 74 | 144,423 | 1,952 | | | | | |
| 茨城 | 43 | 118,973 | 2,767 | | | | | |
| 宮崎 | 30 | 97,038 | 3,235 | | | | | |
| その他 | 24 | 55,317 | 2,305 | | その他 | | | |
| 合計 | 407 | 820,721 | 2,017 | | 合計 | 10 | 7,992 | 799 |
| 前年同月 | 135 | 300,585 | 2,227 | | 前年同月 | 60 | 38,880 | 648 |
| 前年対比 | 301.5 | 273.0 | 90.6 | | 前年対比 | 16.7 | 20.6 | 123.3 |
| 加工野菜 | 数量 | 金額 | 平均単価 | | 漬物 | 数量 | 金額 | 平均単価 |
| 岐阜 | 1,887 | 277,110 | 147 | | | | | |
| 石川 | 188 | 28,272 | 150 | | | | | |
| | | | | | | | | |
| その他 | | | | | その他 | | | |
| 合計 | 2,075 | 305,382 | 147 | | 合計 | 0 | 0 | |
| 前年同月 | 3,094 | 458,226 | 148 | | 前年同月 | 17 | 47,243 | 2,779 |
| 前年対比 | 67.1 | 66.6 | 99.4 | | 前年対比 | 0.0 | 0.0 | 0.0 |
| 乾燥果実 | 数量 | 金額 | 平均単価 | | 海藻類 | 数量 | 金額 | 平均単価 |
| アメリカ | 250 | 271,772 | 1,087 | | 愛知 | 3 | 5,400 | 1,800 |
| 中国 | 23 | 25,596 | 1,113 | | | | | |
| | | | | | | | | |
| その他 | | | | | その他 | | | |
| 合計 | 273 | 297,368 | 1,089 | | 合計 | 3 | 5,400 | 1,800 |
| 前年同月 | 340 | 384,144 | 1,130 | | 前年同月 | | | |
| 前年対比 | 80.3 | 77.4 | 96.4 | | 前年対比 | | | |
| 鶏卵類 | 数量 | 金額 | 平均単価 | | 花(その他) | 数量 | 金額 | 平均単価 |
| 北陸(石川・富山) | 3,110 | 960,120 | 309 | | 岐阜 | 272 | 324,756 | 1,194 |
| | | | | | 石川 | 20 | 12,096 | 605 |
| | | | | | | | | |
| その他 | | | | | その他 | | | |
| 合計 | 3,110 | 960,120 | 309 | | 合計 | 292 | 336,852 | 1,154 |
| 前年同月 | 1,986 | 764,048 | 385 | | 前年同月 | 214 | 249,696 | 1,167 |
| 前年対比 | 156.6 | 125.7 | 80.2 | | 前年対比 | 136.4 | 134.9 | 98.9 |

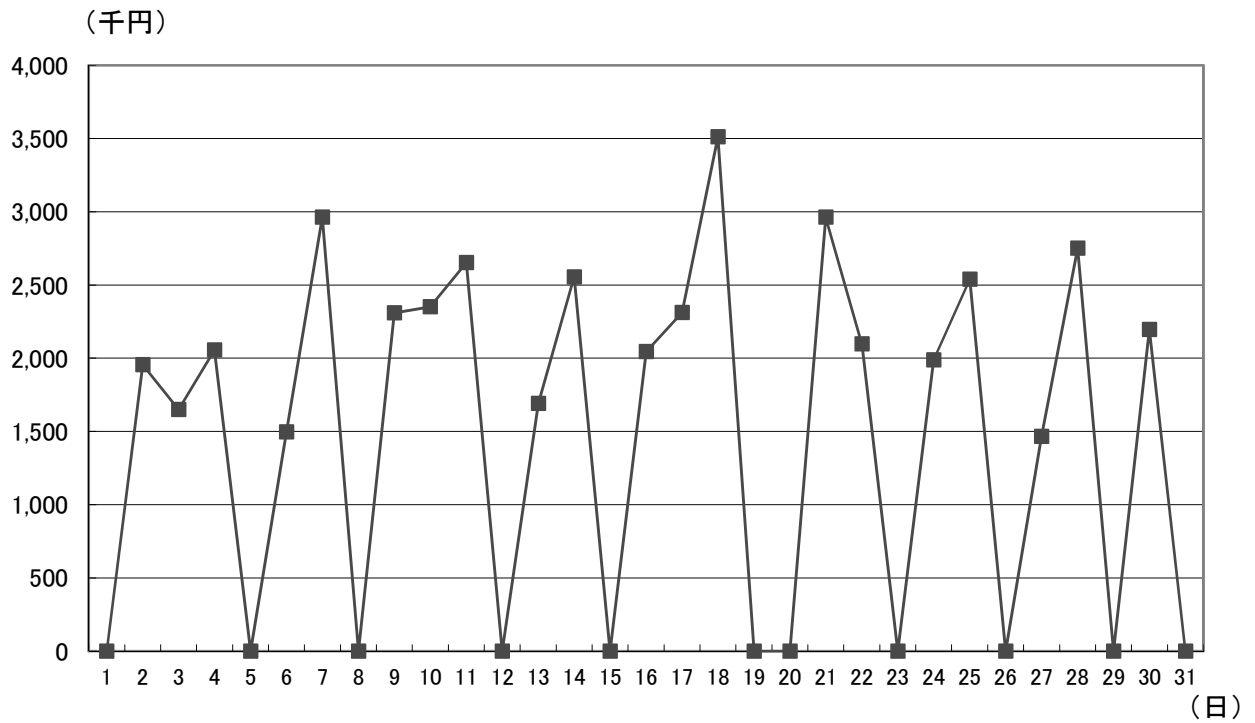
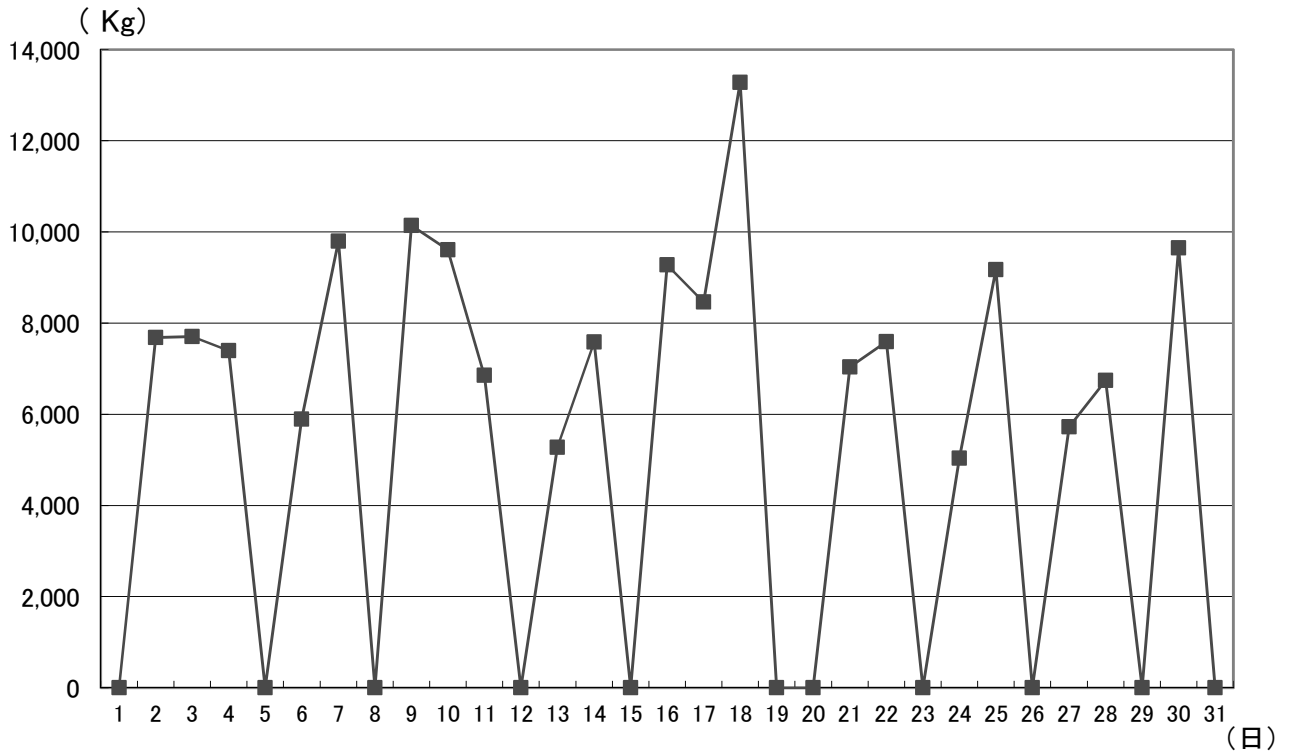
品目別・産地別数量及び金額表

(加工品・他)

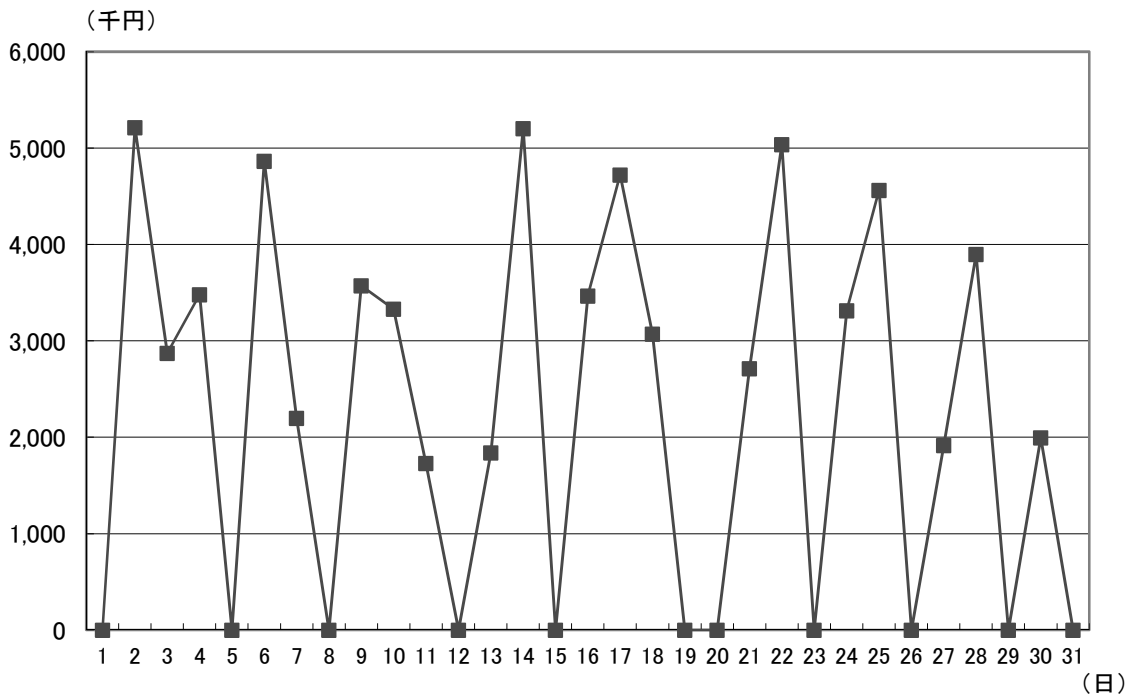
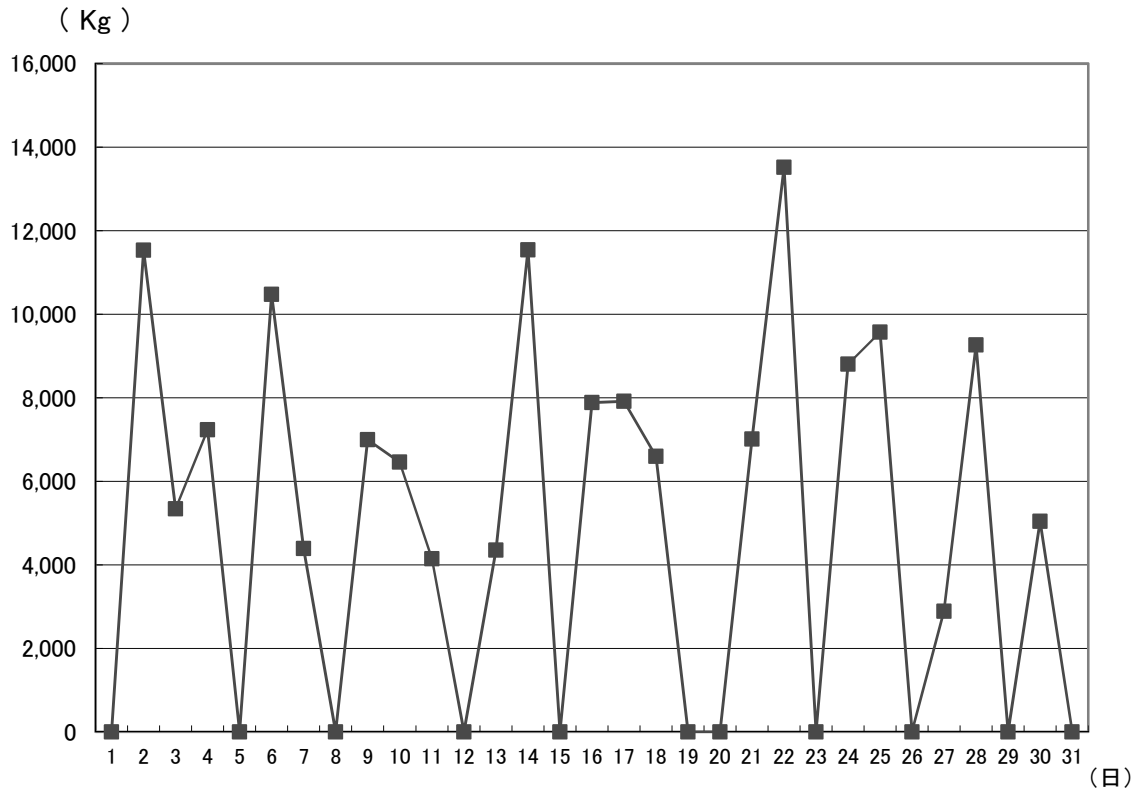
数量:Kg
金額:円

| 野菜果実ジュース | 数 量 | 金 額 | 平均単価 | | ハチミツ(その他) | 数 量 | 金 額 | 平均単価 |
|-------------|------------|------------|-------------|--|-----------|------|---------|---------|
| 長崎 | 323 | 147,744 | 457 | | 石川 | 27 | 138,001 | 5,111 |
| | | | | | 長野 | 12 | 54,000 | 4,500 |
| | | | | | | | | |
| その他 | | | | | その他 | | | |
| 合計 | 323 | 147,744 | 457 | | 合計 | 39 | 192,001 | 4,923 |
| 前年同月 | 666 | 356,140 | 535 | | 前年同月 | 315 | 65,340 | 207 |
| 前年対比 | 48.5 | 41.5 | 85.5 | | 前年対比 | 12.4 | 293.8 | 2,373.4 |
| おかし類 | 数 量 | 金 額 | 平均単価 | | | | | |
| 岐阜 | 390 | 237,816 | 610 | | | | | |
| | | | | | | | | |
| | | | | | | | | |
| その他 | | | | | | | | |
| 合計 | 390 | 237,816 | 610 | | | | | |
| 前年同月 | 465 | 361,369 | 777 | | | | | |
| 前年対比 | 83.9 | 65.8 | 78.5 | | | | | |

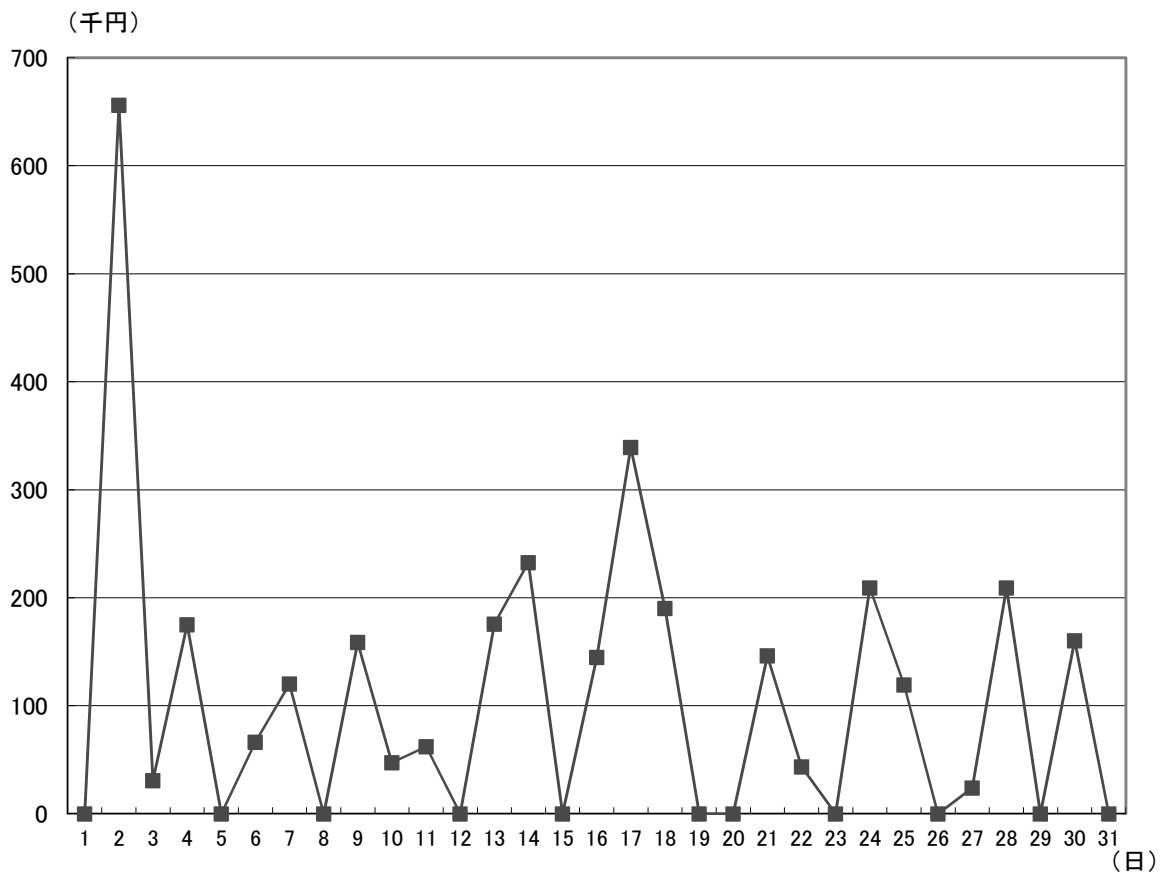
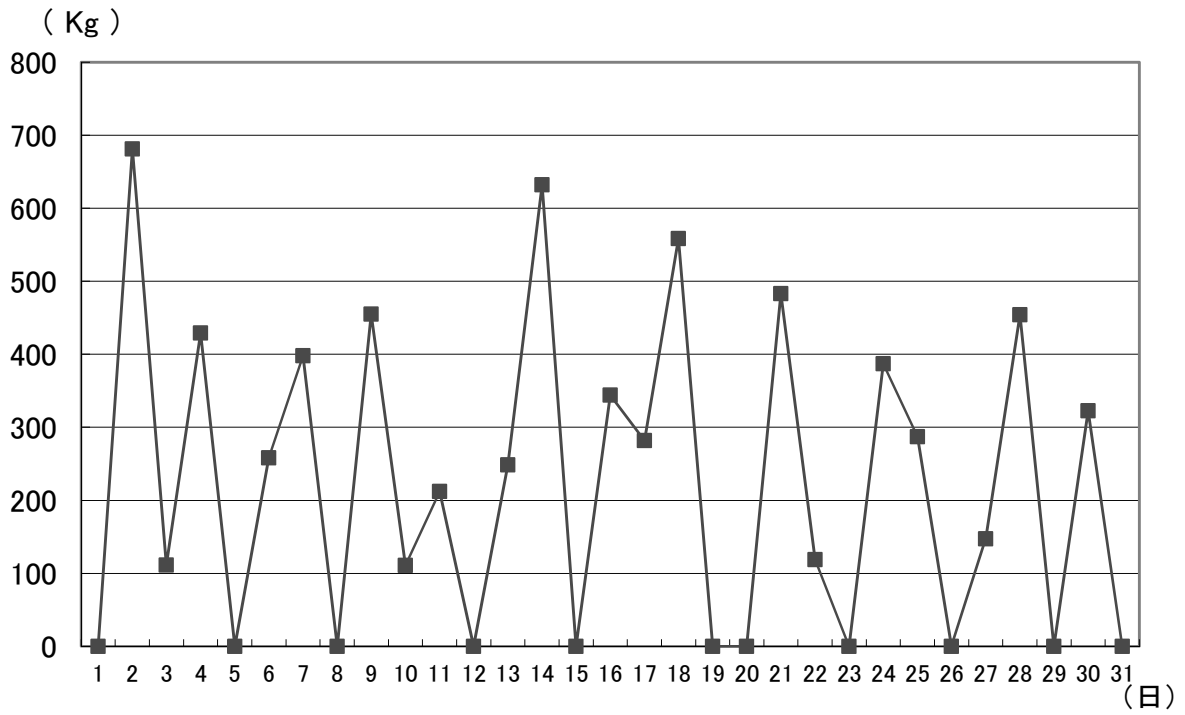
青果部 日別取扱高グラフ(野菜)



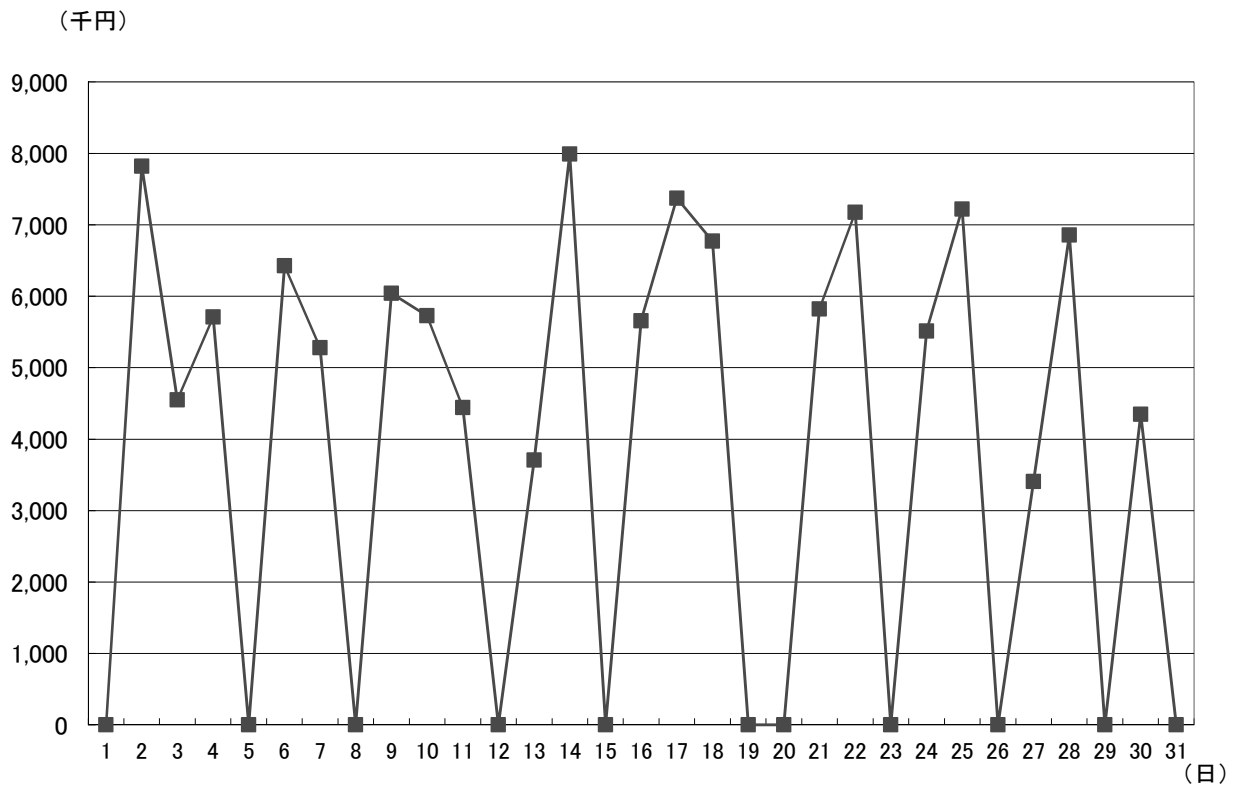
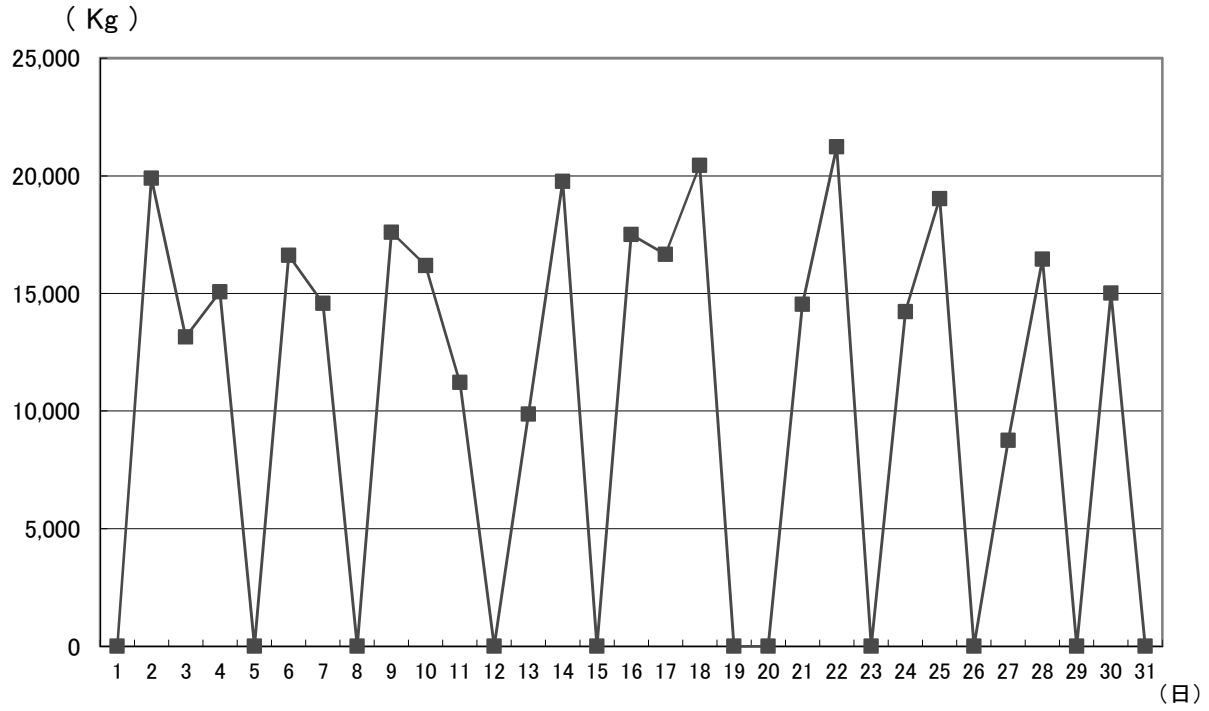
青果部 日別取扱高グラフ(果実)



青果部 日別取扱高グラフ(加工品)



青果部 日別取扱高グラフ(全体)



水産物部

9月市況

◎生鮮魚介類

取扱高（税抜）99,391千円、前年同月比 112.8%、金額にして11,248千円の取扱増であった。

この要因は、サバ、シイラ、タイ、巻網のガンド、ブリの水揚げが好調で取扱増に繋がった。近海魚だけを見れば全般的に取扱は低調であった。特にアオリイカ、カマス、サワラ、カワハギ、アジ、コゾクラ等の入荷も極めて不振であった。そんな中、イワシ、ガンド、サバが若干昨年を上回った。

価格面では品不足から全般的に高値で推移した。

◎冷凍・塩干品

冷凍品の取扱高20,716千円、前年同月比 93.6%、金額にして1,426千円の取扱減、塩干品は13,093千円、前年同月比 97.2%、金額にして384千円の取扱減となった。

価格面では、冷凍品、塩干品とも原料不足により高値傾向であった。

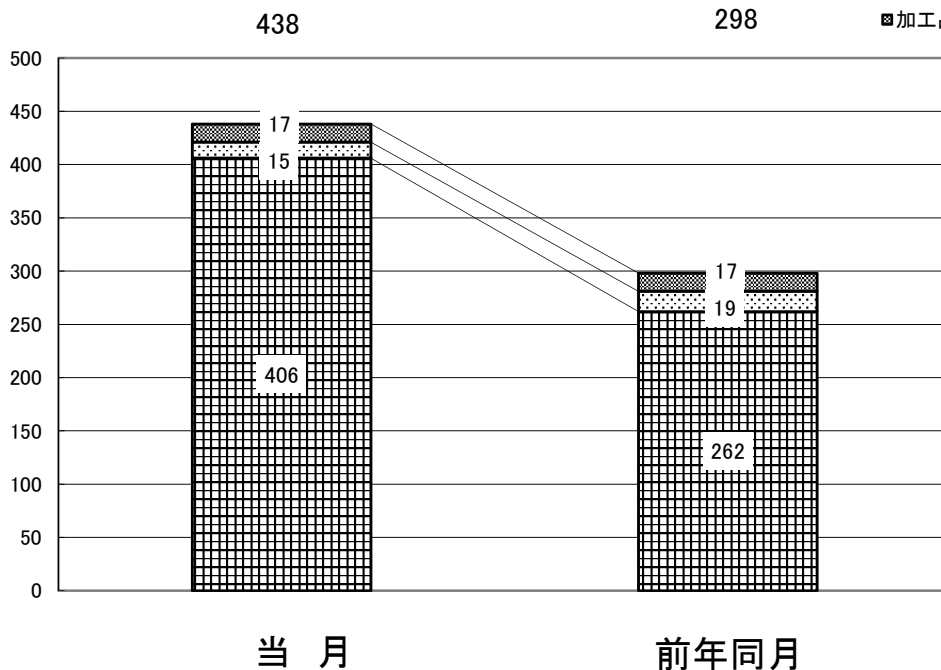
水産物部 総括表

2021年09月 開市日数20日

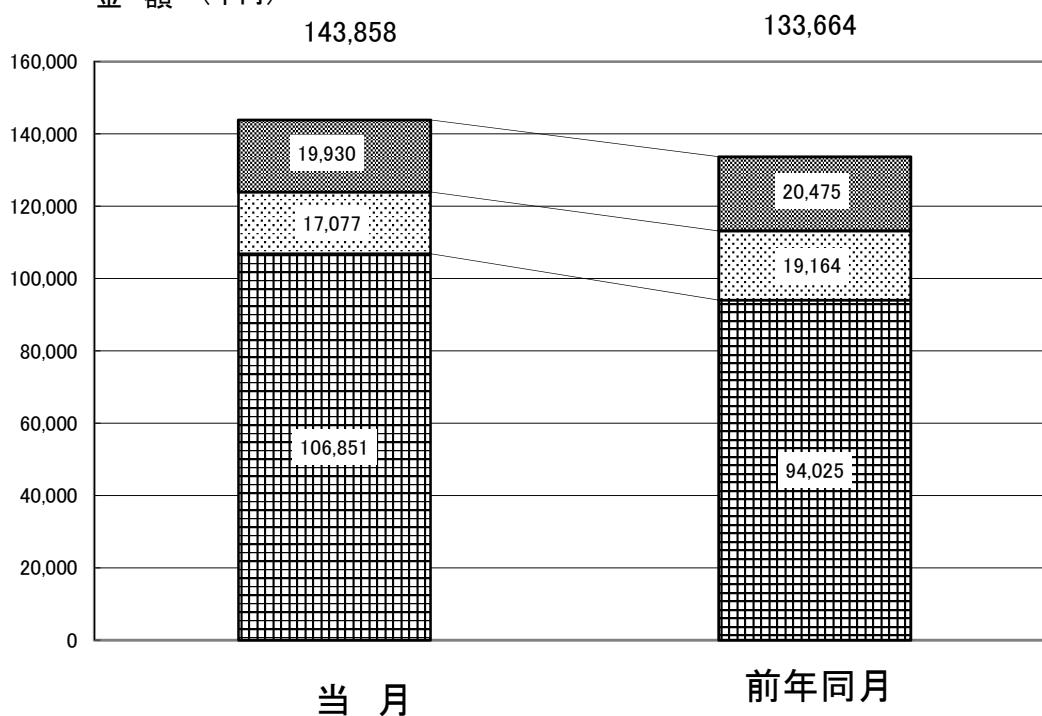
| 種 別 / 項 目 | | 取 扱 高 | 一日平均取扱高 | |
|------------|--------|-------|-------------|-----------|
| 鮮魚 | 数量(kg) | 当 月 | 405,894 | 20,295 |
| | | 前年同月 | 261,874 | 13,094 |
| | | 比率(%) | 155.0 | 155.0 |
| | 金額(円) | 当 月 | 106,850,907 | 5,342,545 |
| | | 前年同月 | 94,025,207 | 4,701,260 |
| | | 比率(%) | 113.6 | 113.6 |
| 冷凍魚 | 数量(kg) | 当 月 | 15,350 | 767 |
| | | 前年同月 | 18,725 | 936 |
| | | 比率(%) | 82.0 | 81.9 |
| | 金額(円) | 当 月 | 17,077,304 | 853,865 |
| | | 前年同月 | 19,164,205 | 958,210 |
| | | 比率(%) | 89.1 | 89.1 |
| 加工品 その他 | 数量(kg) | 当 月 | 16,515 | 826 |
| | | 前年同月 | 17,335 | 867 |
| | | 比率(%) | 95.3 | 95.3 |
| | 金額(円) | 当 月 | 19,929,839 | 996,492 |
| | | 前年同月 | 20,475,071 | 1,023,754 |
| | | 比率(%) | 97.3 | 97.3 |
| 合計 | 数量(kg) | 当 月 | 437,759 | 21,888 |
| | | 前年同月 | 297,934 | 14,897 |
| | | 比率(%) | 146.9 | 146.9 |
| | 金額(円) | 当 月 | 143,858,050 | 7,192,903 |
| | | 前年同月 | 133,664,483 | 6,683,224 |
| | | 比率(%) | 107.6 | 107.6 |

数量 (t) 水産物部取扱高割合

- 鮮魚
- ▨ 冷凍魚
- 加工品・その他



金額 (千円)



種別・日別取扱高表

(水産)

| 月 | 日 | 曜日 | 鮮魚 | | 冷凍魚 | | 塩干・加工品・その他 | | 合計 | |
|---|----|----|---------|-------------|--------|------------|------------|------------|---------|-------------|
| | | | 数量(kg) | 金額(円) | 数量(kg) | 金額(円) | 数量(kg) | 金額(円) | 数量(kg) | 金額(円) |
| 9 | 1 | 水 | | | | | | | | |
| 9 | 2 | 木 | 5,482 | 2,855,848 | 856 | 1,182,519 | 1,190 | 1,496,248 | 7,528 | 5,534,615 |
| 9 | 3 | 金 | 27,384 | 3,415,075 | 475 | 733,474 | 757 | 813,868 | 28,616 | 4,962,417 |
| 9 | 4 | 土 | 8,824 | 3,429,995 | 600 | 786,388 | 644 | 813,416 | 10,068 | 5,029,799 |
| 9 | 5 | 日 | | | | | | | | |
| 9 | 6 | 月 | 17,380 | 6,214,065 | 690 | 710,455 | 679 | 846,862 | 18,748 | 7,771,382 |
| 9 | 7 | 火 | 12,484 | 4,113,199 | 534 | 702,289 | 928 | 1,087,203 | 13,947 | 5,902,691 |
| 9 | 8 | 水 | | | | | | | | |
| 9 | 9 | 木 | 42,955 | 15,488,326 | 848 | 889,942 | 948 | 1,149,209 | 44,751 | 17,527,477 |
| 9 | 10 | 金 | 10,569 | 4,007,211 | 444 | 689,368 | 1,065 | 1,089,595 | 12,078 | 5,786,174 |
| 9 | 11 | 土 | 7,055 | 3,071,061 | 1,074 | 887,900 | 503 | 697,645 | 8,631 | 4,656,606 |
| 9 | 12 | 日 | | | | | | | | |
| 9 | 13 | 月 | 13,413 | 4,091,608 | 1,144 | 932,693 | 712 | 852,397 | 15,269 | 5,876,698 |
| 9 | 14 | 火 | 93,912 | 4,504,534 | 602 | 781,016 | 647 | 782,624 | 95,160 | 6,068,174 |
| 9 | 15 | 水 | | | | | | | | |
| 9 | 16 | 木 | 46,834 | 9,261,207 | 746 | 944,479 | 1,107 | 1,264,097 | 48,687 | 11,469,783 |
| 9 | 17 | 金 | 11,584 | 5,954,950 | 541 | 727,736 | 943 | 1,127,762 | 13,069 | 7,810,448 |
| 9 | 18 | 土 | 6,586 | 3,451,353 | 710 | 984,504 | 823 | 1,000,747 | 8,119 | 5,436,604 |
| 9 | 19 | 日 | | | | | | | | |
| 9 | 20 | 月 | | | | | | | | |
| 9 | 21 | 火 | 14,019 | 5,498,782 | 757 | 841,057 | 831 | 1,043,713 | 15,607 | 7,383,552 |
| 9 | 22 | 水 | 9,066 | 4,441,811 | 764 | 1,108,607 | 638 | 895,056 | 10,468 | 6,445,474 |
| 9 | 23 | 木 | | | | | | | | |
| 9 | 24 | 金 | 6,030 | 3,175,411 | 1,425 | 1,077,184 | 756 | 965,947 | 8,211 | 5,218,542 |
| 9 | 25 | 土 | 1,710 | 2,130,785 | 736 | 794,358 | 868 | 1,105,890 | 3,314 | 4,031,033 |
| 9 | 26 | 日 | | | | | | | | |
| 9 | 27 | 月 | 12,454 | 5,565,769 | 693 | 764,732 | 613 | 950,822 | 13,760 | 7,281,323 |
| 9 | 28 | 火 | 15,510 | 7,239,642 | 661 | 760,122 | 740 | 834,186 | 16,911 | 8,833,950 |
| 9 | 29 | 水 | | | | | | | | |
| 9 | 30 | 木 | 42,645 | 8,940,275 | 1,048 | 778,481 | 1,123 | 1,112,552 | 44,815 | 10,831,308 |
| | | | | | | | | | | |
| | | 合計 | 405,894 | 106,850,907 | 15,350 | 17,077,304 | 16,515 | 19,929,839 | 437,758 | 143,858,050 |

委託・買付別数量及び金額比較表

単位 数量(kg) 金額(円) 比率(%)

| 種別/項目 | | 委 託 | | 買 付 | | 合 計 | |
|----------------|-----|------------|------|------------|-------|-------------|-------|
| | | 数量/金額 | 比 率 | 数量/金額 | 比 率 | 数量/金額 | 比 率 |
| 鮮 魚 | 数 量 | 392,693 | 96.7 | 13,201 | 3.3 | 405,894 | 100.0 |
| | 金 額 | 90,066,311 | 84.3 | 16,784,596 | 15.7 | 106,850,907 | 100.0 |
| 冷凍魚 | 数 量 | 0 | 0.0 | 15,350 | 100.0 | 15,350 | 100.0 |
| | 金 額 | 0 | 0.0 | 17,077,304 | 100.0 | 17,077,304 | 100.0 |
| 塩干・加工 そ の 他 | 数 量 | 0 | 0.0 | 16,515 | 100.0 | 16,515 | 100.0 |
| | 金 額 | 0 | 0.0 | 19,929,839 | 100.0 | 19,929,839 | 100.0 |
| 合 計 | 数 量 | 392,693 | 89.7 | 45,065 | 10.3 | 437,758 | 100.0 |
| | 金 額 | 90,066,311 | 62.6 | 53,791,739 | 37.4 | 143,858,050 | 100.0 |

県内・県外別数量及び金額比較表

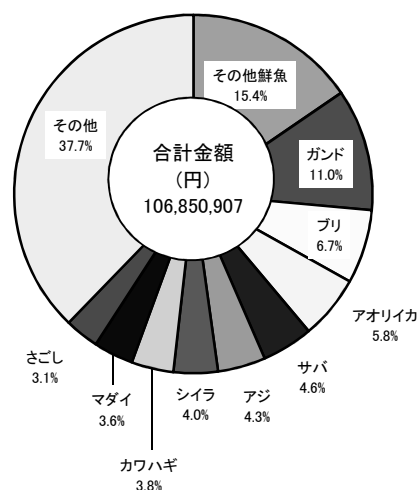
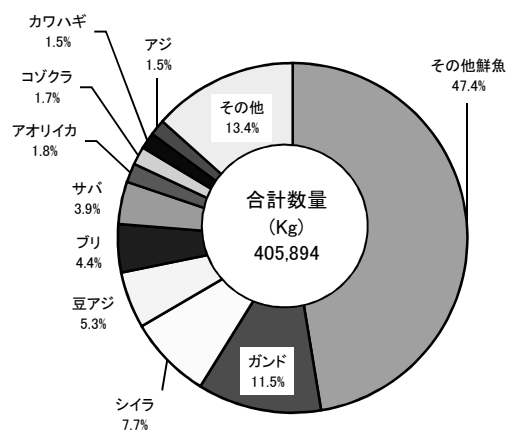
単位 数量(kg) 金額(円) 比率(%)

| 種別/項目 | | 県 内 | | 県 外 | | 合 計 | |
|----------------|-----|-------------|-------|-----------|------|-------------|-------|
| | | 数量/金額 | 比 率 | 数量/金額 | 比 率 | 数量/金額 | 比 率 |
| 鮮 魚 | 数 量 | 405,885 | 100.0 | 9 | 0.0 | 405,894 | 100.0 |
| | 金 額 | 106,840,183 | 100.0 | 10,724 | 0.0 | 106,850,907 | 100.0 |
| 冷凍魚 | 数 量 | 12,396 | 80.8 | 2,953 | 19.2 | 15,350 | 100.0 |
| | 金 額 | 14,991,500 | 87.8 | 2,085,804 | 12.2 | 17,077,304 | 100.0 |
| 塩干・加工 そ の 他 | 数 量 | 11,050 | 66.9 | 5,465 | 33.1 | 16,515 | 100.0 |
| | 金 額 | 13,728,719 | 68.9 | 6,201,120 | 31.1 | 19,929,839 | 100.0 |
| 合 計 | 数 量 | 429,331 | 98.1 | 8,427 | 1.9 | 437,758 | 100.0 |
| | 金 額 | 135,560,402 | 94.2 | 8,297,648 | 5.8 | 143,858,050 | 100.0 |

品目別入荷順位別取扱高表

(鮮魚)

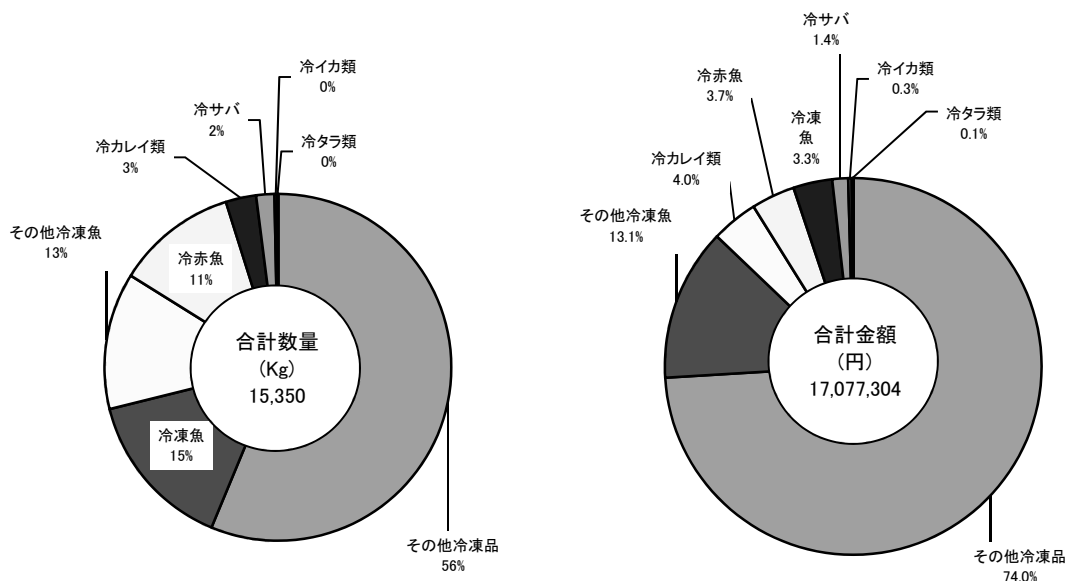
| 順位 | 品目名称 | 数量(kg) | 比率(%) | 金額(円) | 比率(%) | 順位 |
|----|-------|---------|-------|-------------|-------|----|
| 1 | その他鮮魚 | 192,354 | 47.4 | 16,503,534 | 15.4 | 1 |
| 2 | ガンド | 46,510 | 11.5 | 11,757,061 | 11.0 | 2 |
| 3 | シイラ | 31,309 | 7.7 | 4,257,288 | 4.0 | 7 |
| 4 | 豆アジ | 21,352 | 5.3 | 1,410,918 | 1.3 | 14 |
| 5 | ブリ | 18,012 | 4.4 | 7,110,892 | 6.7 | 3 |
| 6 | サバ | 15,962 | 3.9 | 4,926,699 | 4.6 | 5 |
| 7 | アオリイカ | 7,153 | 1.8 | 6,165,755 | 5.8 | 4 |
| 8 | コゾクラ | 6,789 | 1.7 | 1,886,814 | 1.8 | 13 |
| 9 | カワハギ | 6,211 | 1.5 | 4,043,941 | 3.8 | 8 |
| 10 | アジ | 5,946 | 1.5 | 4,615,084 | 4.3 | 6 |
| 11 | マダイ | 5,843 | 1.4 | 3,839,774 | 3.6 | 9 |
| 12 | サザエ | 4,891 | 1.2 | 2,687,164 | 2.5 | 11 |
| 13 | さごし | 3,876 | 1.0 | 3,295,104 | 3.1 | 10 |
| 14 | フクラギ | 3,843 | 0.9 | 946,524 | 0.9 | 15 |
| 15 | カマス | 3,706 | 0.9 | 2,022,655 | 1.9 | 12 |
| | その他 | 32,137 | 7.9 | 31,381,700 | 29.4 | |
| | 総合計 | 405,894 | 100.0 | 106,850,907 | 100.0 | |



品目別入荷順位別取扱高表

(冷凍)

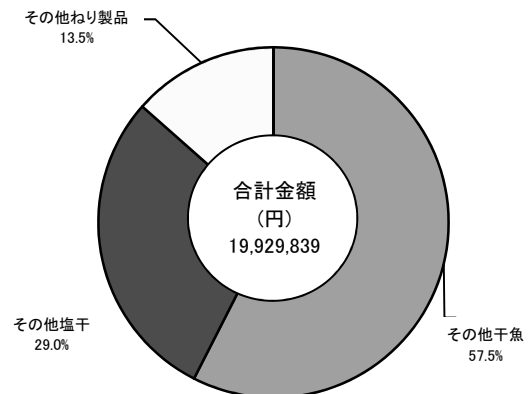
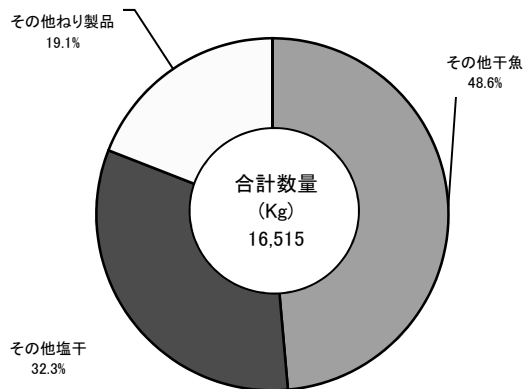
| 順位 | 品目名称 | 数量(kg) | 比率(%) | 金額(円) | 比率(%) | 順位 |
|----|--------|--------|-------|------------|-------|----|
| 1 | その他冷凍品 | 8,636 | 56.3 | 12,644,882 | 74.0 | 1 |
| 2 | 冷凍魚 | 2,282 | 14.9 | 571,752 | 3.3 | 5 |
| 3 | その他冷凍魚 | 1,957 | 12.7 | 2,234,784 | 13.1 | 2 |
| 4 | 冷赤魚 | 1,730 | 11.3 | 639,306 | 3.7 | 4 |
| 5 | 冷カレイ類 | 435 | 2.8 | 682,560 | 4.0 | 3 |
| 6 | 冷サバ | 260 | 1.7 | 230,688 | 1.4 | 6 |
| 7 | 冷イカ類 | 40 | 0.3 | 51,732 | 0.3 | 7 |
| 8 | 冷タラ類 | 10 | 0.1 | 21,600 | 0.1 | 8 |
| 9 | | | | | | |
| 10 | | | | | | |
| 11 | | | | | | |
| 12 | | | | | | |
| 13 | | | | | | |
| 14 | | | | | | |
| 15 | | | | | | |
| | 総合計 | 15,350 | 100.0 | 17,077,304 | 100.0 | |



品目別入荷順位別取扱高表

(塩干・加工品・その他)

| 順位 | 品目名称 | 数量(kg) | 比率(%) | 金額(円) | 比率(%) | 順位 |
|----|---------|--------|-------|------------|-------|----|
| 1 | その他干魚 | 8,025 | 48.6 | 11,459,812 | 57.5 | 1 |
| 2 | その他塩干 | 5,340 | 32.3 | 5,783,590 | 29.0 | 2 |
| 3 | その他ねり製品 | 3,150 | 19.1 | 2,686,437 | 13.5 | 3 |
| 4 | | | | | | |
| 5 | | | | | | |
| 6 | | | | | | |
| 7 | | | | | | |
| 8 | | | | | | |
| 9 | | | | | | |
| 10 | | | | | | |
| 11 | | | | | | |
| 12 | | | | | | |
| 13 | | | | | | |
| 14 | | | | | | |
| 15 | | | | | | |
| | | | | | | |
| | 総合計 | 16,515 | 100.0 | 19,929,839 | 100.0 | |



(鮮魚)

品目別・県内県外別取扱高

金額(円) 数量(kg) 占有率(%)

| 品目 | 合 計 | | | 県 内 | | | 県 外 | | |
|---------|--------|------------|-------|--------|------------|-------|-----|-----|-----|
| | 数 量 | 金 額 | 単 価 | 数 量 | 金 額 | 占有率 | 数 量 | 金 額 | 占有率 |
| メジ | 171 | 223,452 | 1,308 | 171 | 223,452 | 100.0 | 0 | 0 | 0 |
| キメジ | 52 | 58,568 | 1,120 | 52 | 58,568 | 100.0 | 0 | 0 | 0 |
| カジキ | 237 | 238,443 | 1,006 | 237 | 238,443 | 100.0 | 0 | 0 | 0 |
| バレン | 773 | 229,884 | 297 | 773 | 229,884 | 100.0 | 0 | 0 | 0 |
| カツオ | 1,191 | 378,236 | 318 | 1,191 | 378,236 | 100.0 | 0 | 0 | 0 |
| その他カツオ | 864 | 315,635 | 365 | 864 | 315,635 | 100.0 | 0 | 0 | 0 |
| ブリ | 18,012 | 7,110,892 | 395 | 18,012 | 7,110,892 | 100.0 | 0 | 0 | 0 |
| ガンド | 46,510 | 11,757,061 | 253 | 46,510 | 11,757,061 | 100.0 | 0 | 0 | 0 |
| フクラギ | 3,843 | 946,524 | 246 | 3,843 | 946,524 | 100.0 | 0 | 0 | 0 |
| コゾクラ | 6,789 | 1,886,814 | 278 | 6,789 | 1,886,814 | 100.0 | 0 | 0 | 0 |
| カンパチ | 683 | 615,952 | 902 | 683 | 615,952 | 100.0 | 0 | 0 | 0 |
| ヒラマサ | 303 | 374,392 | 1,236 | 303 | 374,392 | 100.0 | 0 | 0 | 0 |
| アジ | 5,946 | 4,615,084 | 776 | 5,946 | 4,615,084 | 100.0 | 0 | 0 | 0 |
| 丸アジ | 165 | 69,073 | 418 | 165 | 69,073 | 100.0 | 0 | 0 | 0 |
| 豆アジ | 21,352 | 1,410,918 | 66 | 21,352 | 1,410,918 | 100.0 | 0 | 0 | 0 |
| その他アジ | 85 | 28,744 | 339 | 85 | 28,744 | 100.0 | 0 | 0 | 0 |
| 柳サワラ | 2,853 | 2,905,418 | 1,018 | 2,853 | 2,905,418 | 100.0 | 0 | 0 | 0 |
| さごし | 3,876 | 3,295,104 | 850 | 3,876 | 3,295,104 | 100.0 | 0 | 0 | 0 |
| マイワシ | 494 | 106,888 | 217 | 494 | 106,888 | 100.0 | 0 | 0 | 0 |
| ウルメイワシ | 467 | 7,520 | 16 | 467 | 7,520 | 100.0 | 0 | 0 | 0 |
| カタクチイワシ | 16 | 3,456 | 216 | 16 | 3,456 | 100.0 | 0 | 0 | 0 |
| 中羽イワシ | 658 | 261,819 | 398 | 658 | 261,819 | 100.0 | 0 | 0 | 0 |
| 小羽イワシ | 188 | 26,595 | 141 | 188 | 26,595 | 100.0 | 0 | 0 | 0 |
| スルメイカ | 78 | 46,569 | 595 | 78 | 46,569 | 100.0 | 0 | 0 | 0 |
| アオリイカ | 7,153 | 6,165,755 | 862 | 7,153 | 6,165,755 | 100.0 | 0 | 0 | 0 |
| アカイカ | 1,012 | 1,732,407 | 1,713 | 1,012 | 1,732,407 | 100.0 | 0 | 0 | 0 |
| タルイカ | 11 | 9,590 | 841 | 11 | 9,590 | 100.0 | 0 | 0 | 0 |
| その他イカ | 10 | 4,115 | 407 | 10 | 4,115 | 100.0 | 0 | 0 | 0 |
| カレイ | 89 | 127,980 | 1,438 | 89 | 127,980 | 100.0 | 0 | 0 | 0 |
| 石カレイ | 9 | 7,171 | 779 | 9 | 7,171 | 100.0 | 0 | 0 | 0 |
| ナメタカレイ | 3 | 3,024 | 1,008 | 3 | 3,024 | 100.0 | 0 | 0 | 0 |
| 赤カレイ | 299 | 268,056 | 897 | 299 | 268,056 | 100.0 | 0 | 0 | 0 |
| 口細カレイ | 144 | 136,318 | 946 | 144 | 136,318 | 100.0 | 0 | 0 | 0 |
| ネジラ | 105 | 102,556 | 979 | 105 | 102,556 | 100.0 | 0 | 0 | 0 |
| その他カレイ | 192 | 97,738 | 509 | 192 | 97,738 | 100.0 | 0 | 0 | 0 |
| ヒラメ | 468 | 1,025,730 | 2,193 | 468 | 1,025,730 | 100.0 | 0 | 0 | 0 |
| マダイ | 5,843 | 3,839,774 | 657 | 5,843 | 3,839,774 | 100.0 | 0 | 0 | 0 |
| クロダイ | 723 | 444,040 | 614 | 723 | 444,040 | 100.0 | 0 | 0 | 0 |
| アマダイ | 46 | 149,083 | 3,213 | 46 | 149,083 | 100.0 | 0 | 0 | 0 |
| タカバ | 1,261 | 795,718 | 631 | 1,261 | 795,718 | 100.0 | 0 | 0 | 0 |
| ツメコダイ | 131 | 17,010 | 130 | 131 | 17,010 | 100.0 | 0 | 0 | 0 |
| ムクジ | 28 | 24,386 | 880 | 28 | 24,386 | 100.0 | 0 | 0 | 0 |
| モンダイ | 18 | 25,175 | 1,399 | 18 | 25,175 | 100.0 | 0 | 0 | 0 |
| その他タイ | 401 | 249,421 | 622 | 401 | 249,421 | 100.0 | 0 | 0 | 0 |
| エイ | 133 | 26,892 | 202 | 133 | 26,892 | 100.0 | 0 | 0 | 0 |

(鮮魚)

品目別・県内県外別取扱高

金額(円) 数量(kg) 占有率(%)

| 品目 | 合 計 | | | 県 内 | | | 県 外 | | |
|----------|--------|-----------|-------|--------|-----------|-------|-----|--------|-----|
| | 数 量 | 金 額 | 単 価 | 数 量 | 金 額 | 占有率 | 数 量 | 金 額 | 占有率 |
| サケ | 30 | 24,409 | 822 | 30 | 24,409 | 100.0 | 0 | 0 | 0 |
| タラ | 12 | 7,301 | 629 | 12 | 7,301 | 100.0 | 0 | 0 | 0 |
| 車エビ | 4 | 9,720 | 2,430 | 4 | 9,720 | 100.0 | 0 | 0 | 0 |
| イッサキエビ | 11 | 30,834 | 2,855 | 11 | 30,834 | 100.0 | 0 | 0 | 0 |
| 甘エビ | 1,329 | 2,222,370 | 1,672 | 1,329 | 2,222,370 | 100.0 | 0 | 0 | 0 |
| シャコ | 42 | 97,740 | 2,316 | 42 | 97,740 | 100.0 | 0 | 0 | 0 |
| その他エビ | 41 | 83,538 | 2,028 | 41 | 83,538 | 100.0 | 0 | 0 | 0 |
| ズワイガニ | 6 | 21,924 | 3,654 | 6 | 21,924 | 100.0 | 0 | 0 | 0 |
| ワタリガニ | 31 | 35,424 | 1,143 | 31 | 35,424 | 100.0 | 0 | 0 | 0 |
| 毛ガニ | 30 | 129,168 | 4,306 | 30 | 129,168 | 100.0 | 0 | 0 | 0 |
| その他カニ | 1,034 | 962,496 | 931 | 1,034 | 962,496 | 100.0 | 0 | 0 | 0 |
| 活アナゴ | 40 | 30,240 | 756 | 40 | 30,240 | 100.0 | 0 | 0 | 0 |
| フグ | 1,221 | 357,899 | 293 | 1,221 | 357,899 | 100.0 | 0 | 0 | 0 |
| トラフグ | 7 | 61,128 | 8,733 | 7 | 61,128 | 100.0 | 0 | 0 | 0 |
| サバ | 15,962 | 4,926,699 | 309 | 15,962 | 4,926,699 | 100.0 | 0 | 0 | 0 |
| サンマ | 259 | 336,096 | 1,298 | 259 | 336,096 | 100.0 | 0 | 0 | 0 |
| ハタハタ | 448 | 340,632 | 760 | 448 | 340,632 | 100.0 | 0 | 0 | 0 |
| メギス | 340 | 210,816 | 620 | 340 | 210,816 | 100.0 | 0 | 0 | 0 |
| タチウオ | 53 | 51,570 | 973 | 53 | 51,570 | 100.0 | 0 | 0 | 0 |
| シイラ | 31,309 | 4,257,288 | 136 | 31,309 | 4,257,288 | 100.0 | 0 | 0 | 0 |
| トビウオ | 163 | 85,472 | 525 | 163 | 85,472 | 100.0 | 0 | 0 | 0 |
| ボラ | 23 | 13,623 | 595 | 23 | 13,623 | 100.0 | 0 | 0 | 0 |
| スズキ | 1,793 | 1,581,419 | 882 | 1,793 | 1,581,419 | 100.0 | 0 | 0 | 0 |
| イシモチ | 86 | 42,006 | 489 | 86 | 42,006 | 100.0 | 0 | 0 | 0 |
| アラ | 134 | 482,156 | 3,604 | 134 | 482,156 | 100.0 | 0 | 0 | 0 |
| アンコウ | 10 | 10,908 | 1,091 | 10 | 10,908 | 100.0 | 0 | 0 | 0 |
| カマス | 3,706 | 2,022,655 | 546 | 3,706 | 2,022,655 | 100.0 | 0 | 0 | 0 |
| キス | 262 | 545,886 | 2,081 | 262 | 545,886 | 100.0 | 0 | 0 | 0 |
| サヨリ | 11 | 10,692 | 972 | 11 | 10,692 | 100.0 | 0 | 0 | 0 |
| カワハギ | 6,211 | 4,043,941 | 651 | 6,211 | 4,043,941 | 100.0 | 0 | 0 | 0 |
| ゲンカンカワハギ | 87 | 97,615 | 1,128 | 87 | 97,615 | 100.0 | 0 | 0 | 0 |
| ハチメ | 180 | 346,291 | 1,920 | 180 | 346,291 | 100.0 | 0 | 0 | 0 |
| アカラバチメ | 55 | 31,860 | 579 | 55 | 31,860 | 100.0 | 0 | 0 | 0 |
| ガンガンバチメ | 85 | 113,211 | 1,340 | 85 | 113,211 | 100.0 | 0 | 0 | 0 |
| クロカラバチメ | 69 | 54,863 | 797 | 69 | 54,863 | 100.0 | 0 | 0 | 0 |
| ヤナギバチメ | 1,432 | 2,010,366 | 1,404 | 1,423 | 1,999,642 | 99.5 | 9 | 10,724 | 1 |
| その他ハチメ | 979 | 1,820,231 | 1,860 | 979 | 1,820,231 | 100.0 | 0 | 0 | 0 |
| オコゼ | 63 | 63,072 | 996 | 63 | 63,072 | 100.0 | 0 | 0 | 0 |
| ベツ | 447 | 85,752 | 192 | 447 | 85,752 | 100.0 | 0 | 0 | 0 |
| コチ | 218 | 160,661 | 738 | 218 | 160,661 | 100.0 | 0 | 0 | 0 |
| タナゴ | 31 | 34,259 | 1,112 | 31 | 34,259 | 100.0 | 0 | 0 | 0 |
| チカイ | 514 | 215,714 | 420 | 514 | 215,714 | 100.0 | 0 | 0 | 0 |
| マダコ | 1,957 | 1,798,858 | 919 | 1,957 | 1,798,858 | 100.0 | 0 | 0 | 0 |
| ミズダコ | 110 | 254,016 | 2,320 | 110 | 254,016 | 100.0 | 0 | 0 | 0 |
| イイダコ | 67 | 83,203 | 1,251 | 67 | 83,203 | 100.0 | 0 | 0 | 0 |

(冷凍)

品目別・県内県外別取扱高

金額(円) 数量(kg) 占有率(%)

| 合計 | | | | 県内 | | | 県外 | | |
|--------|--------|------------|-------|--------|------------|-------|-------|-----------|-------|
| 品目 | 数量 | 金額 | 単価 | 数量 | 金額 | 占有率 | 数量 | 金額 | 占有率 |
| 冷イカ類 | 40 | 51,732 | 1,293 | 34 | 32,940 | 63.7 | 6 | 18,792 | 36.3 |
| 冷カレー類 | 435 | 682,560 | 1,569 | 0 | 0 | 0.0 | 435 | 682,560 | 100.0 |
| 冷タラ類 | 10 | 21,600 | 2,160 | 0 | 0 | 0.0 | 10 | 21,600 | 100.0 |
| 冷サバ | 260 | 230,688 | 887 | 260 | 230,688 | 100.0 | 0 | 0 | 0.0 |
| 冷赤魚 | 1,730 | 639,306 | 369 | 0 | 0 | 0.0 | 1,730 | 639,306 | 100.0 |
| その他冷凍品 | 8,636 | 12,644,882 | 1,464 | 8,636 | 12,644,882 | 100.0 | 0 | 0 | 0.0 |
| その他冷凍魚 | 1,957 | 2,234,784 | 1,142 | 1,185 | 1,511,238 | 67.6 | 772 | 723,546 | 32.4 |
| 冷凍魚 | 2,282 | 571,752 | 251 | 2,282 | 571,752 | 100.0 | 0 | 0 | 0.0 |
| | | | | | | | | | |
| | | | | | | | | | |
| | | | | | | | | | |
| | | | | | | | | | |
| | | | | | | | | | |
| | | | | | | | | | |
| | | | | | | | | | |
| | | | | | | | | | |
| | | | | | | | | | |
| | | | | | | | | | |
| 小計 | 15,350 | 17,077,304 | | 12,396 | 14,991,500 | | 2,953 | 2,085,804 | |

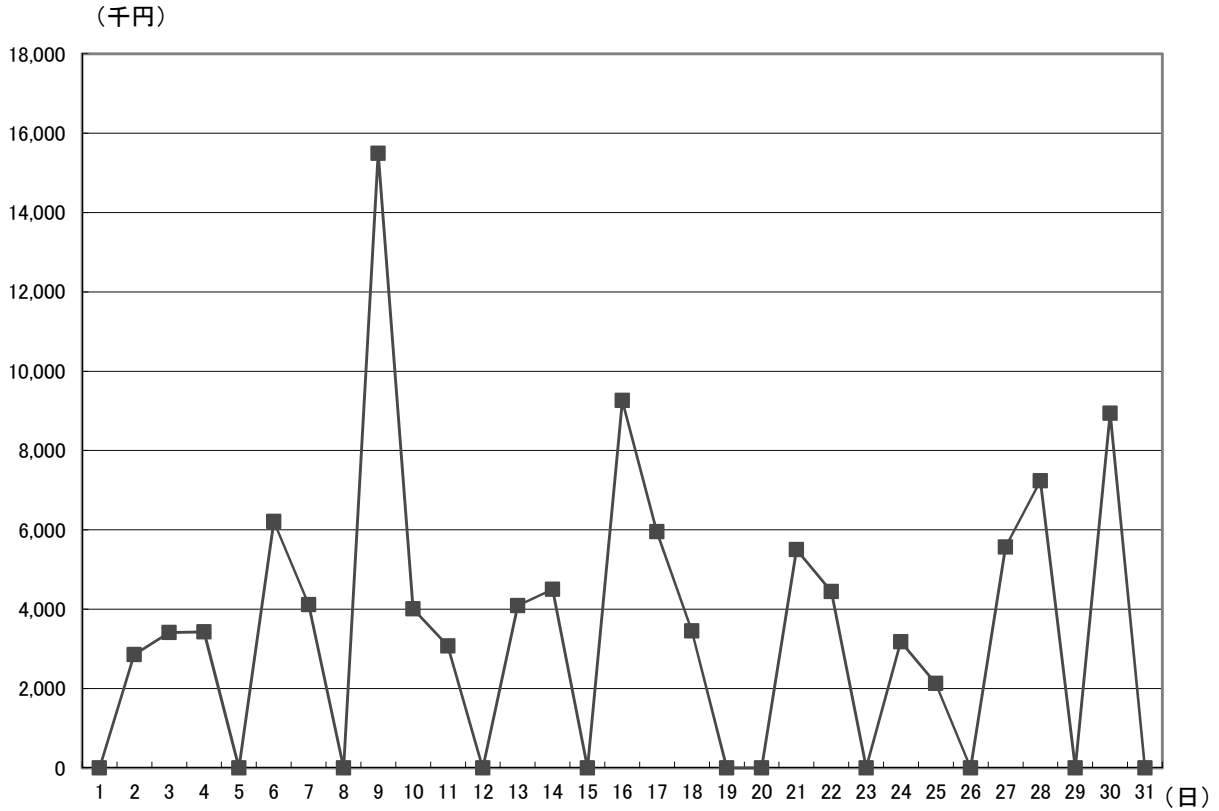
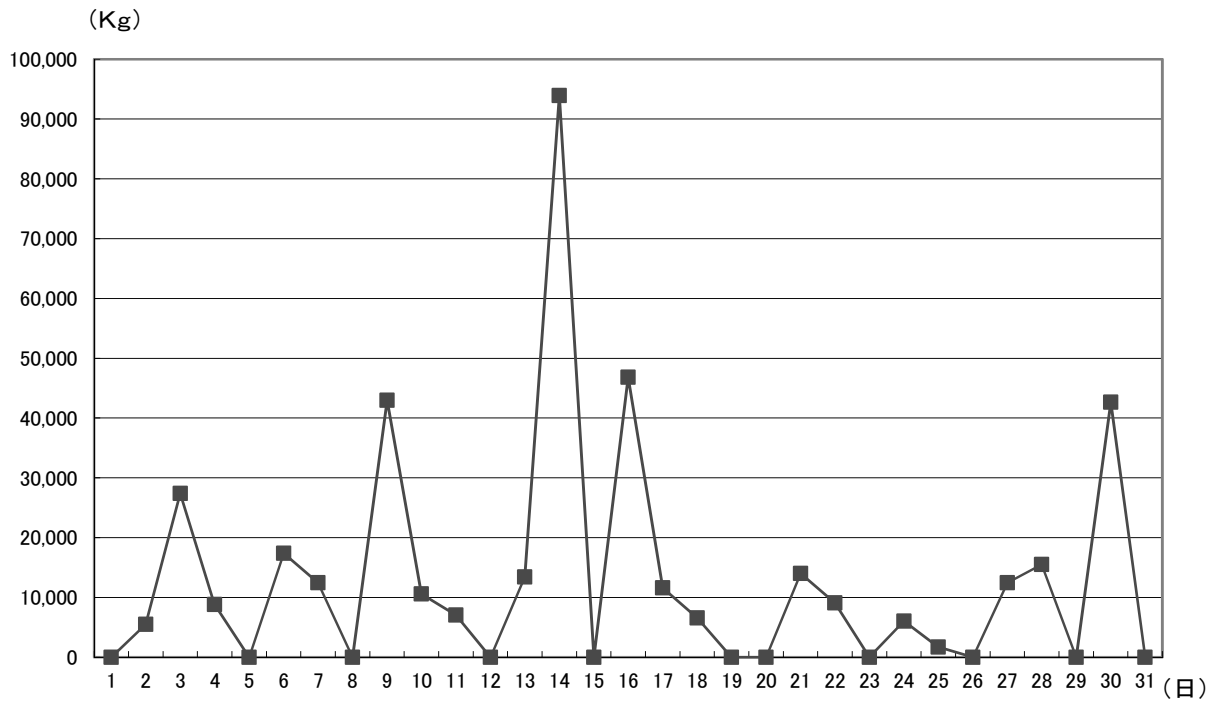
(塩干加工・他)

品目別・県内県外別取扱高

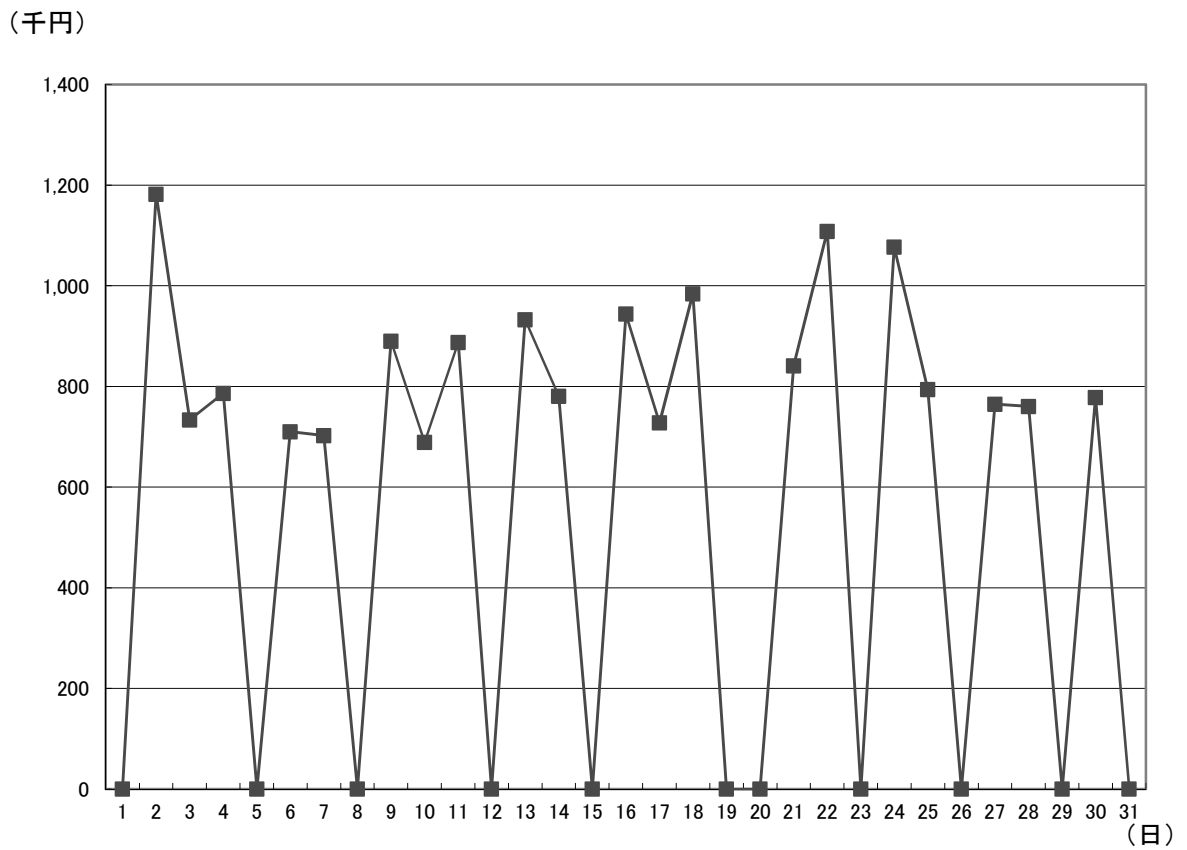
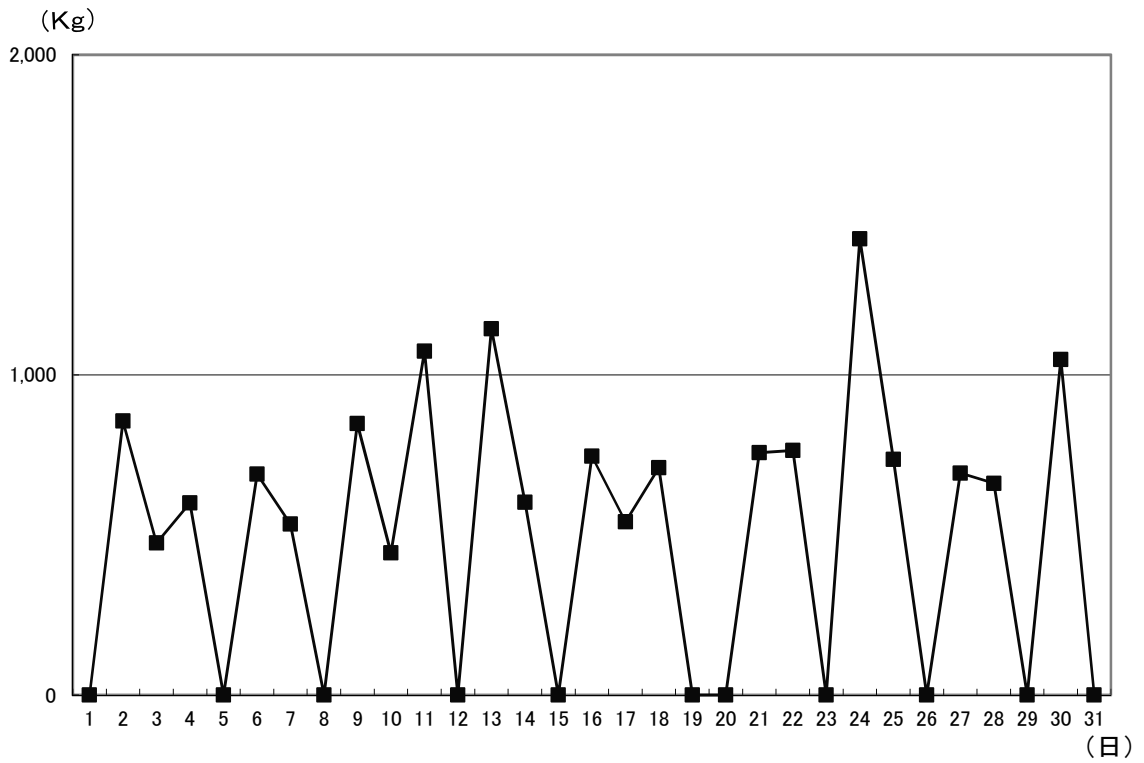
金額(円) 数量(kg) 占有率(%)

| 合計 | | | | 県内 | | | 県外 | | |
|---------|---------|-------------|-------|---------|-------------|------|-------|-----------|------|
| 品目 | 数量 | 金額 | 単価 | 数量 | 金額 | 占有率 | 数量 | 金額 | 占有率 |
| その他塩干 | 5,340 | 5,783,590 | 1,083 | 3,488 | 3,930,867 | 68.0 | 1,853 | 1,852,723 | 32.0 |
| その他干魚 | 8,025 | 11,459,812 | 1,428 | 4,639 | 7,370,211 | 64.3 | 3,385 | 4,089,601 | 35.7 |
| その他ねり製品 | 3,150 | 2,686,437 | 853 | 2,923 | 2,427,641 | 90.4 | 227 | 258,796 | 9.6 |
| | | | | | | | | | |
| 小計 | 16,515 | 19,929,839 | | 11,050 | 13,728,719 | | 5,465 | 6,201,120 | |
| 合計 | 437,758 | 143,858,050 | | 429,331 | 135,560,402 | | 8,427 | 8,297,648 | |

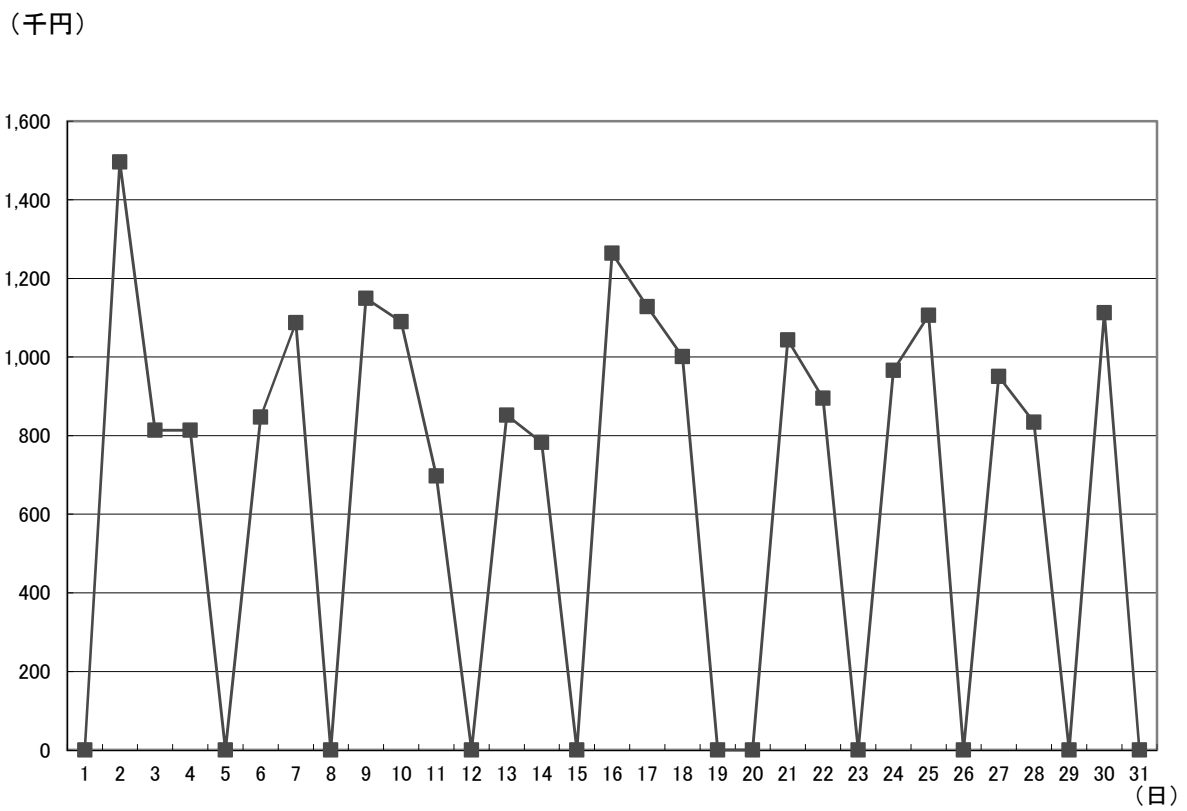
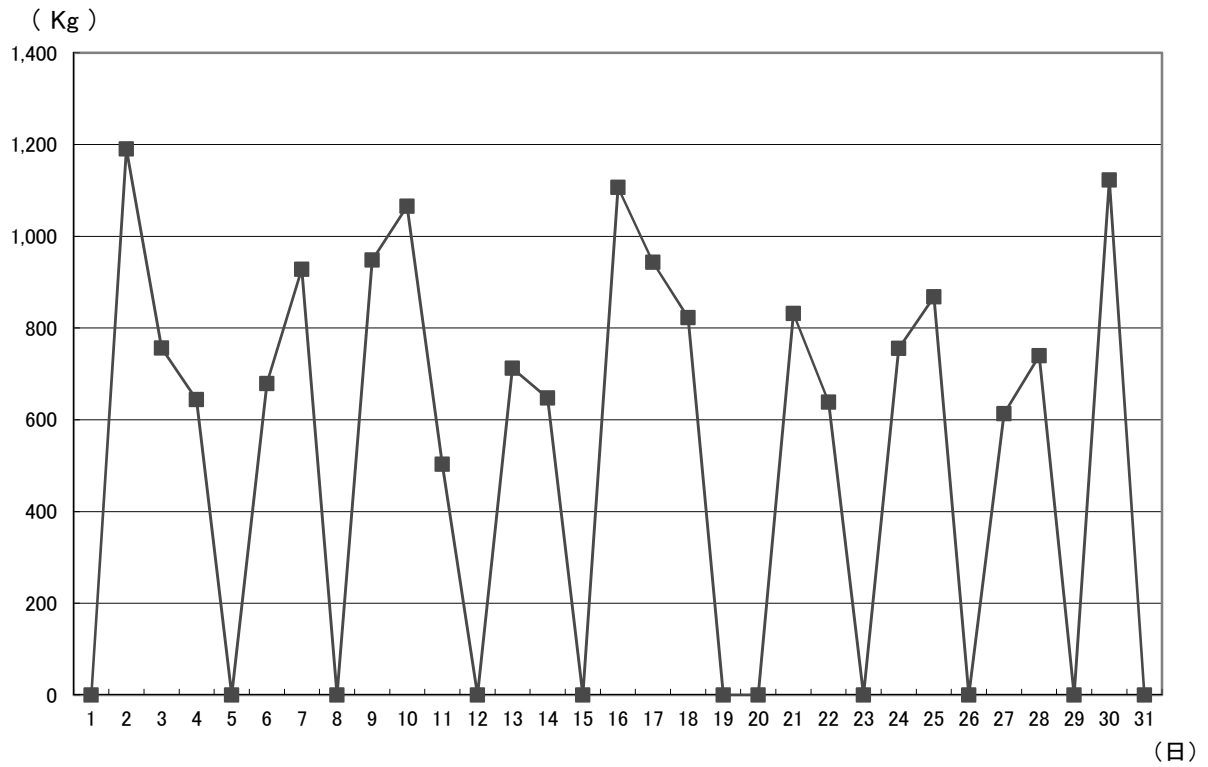
水産物部 日別取扱高グラフ(鮮魚)



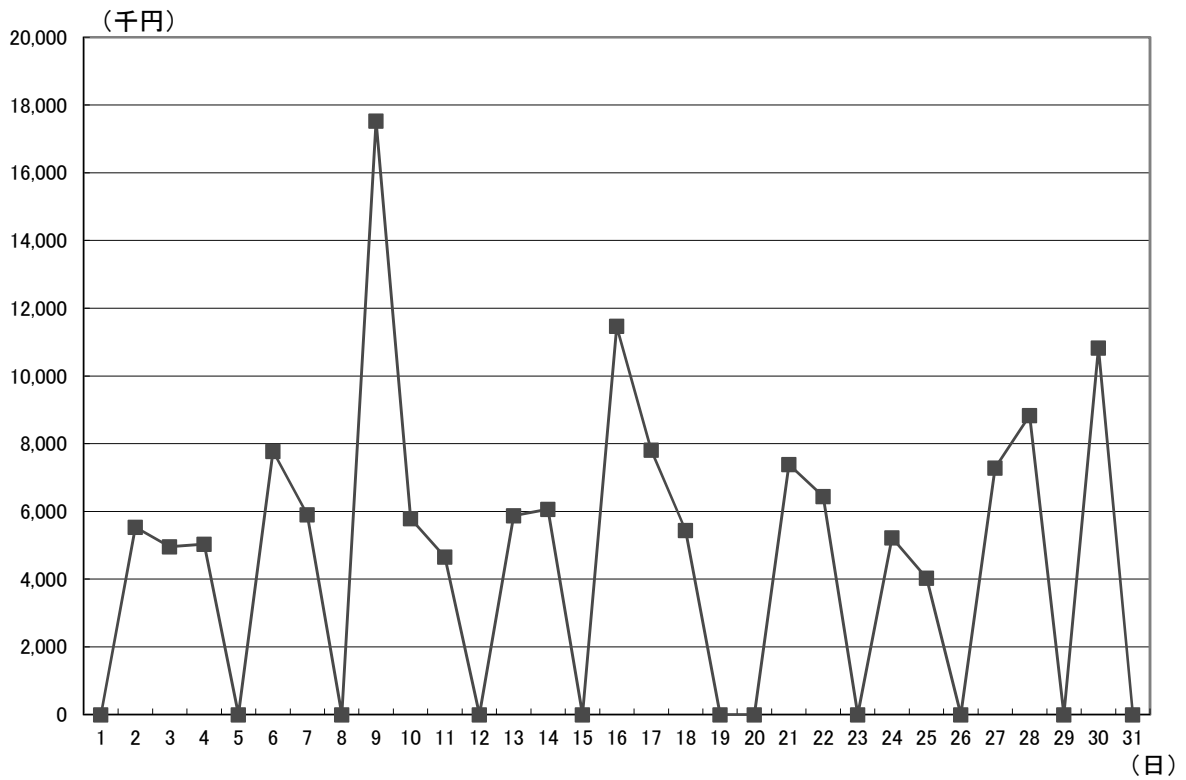
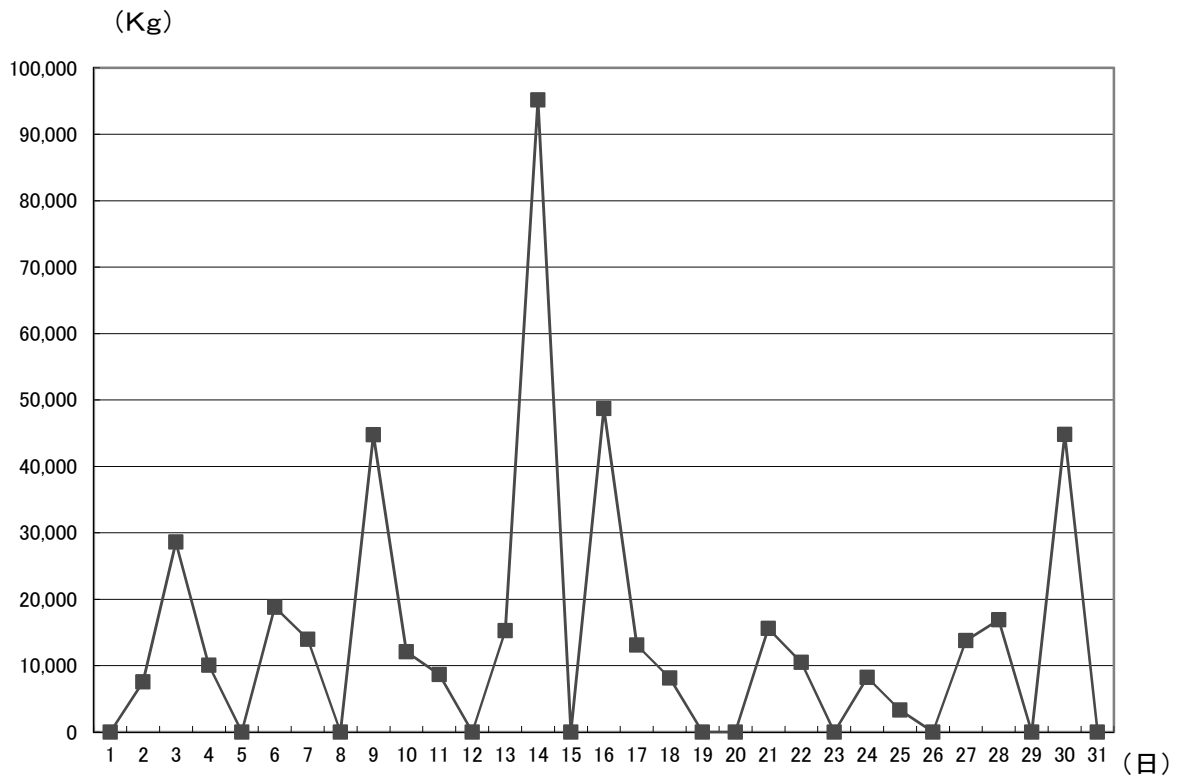
水産物部 日別取扱高グラフ(冷凍魚)



水産物部 日別取扱高グラフ(塩干・加工品・その他)



水産物部 日別取扱高グラフ(全体)



編集発行

**七尾市公設地方卸売市場
指定管理者 七尾市場管理株式会社**

〒926-0006 七尾市大田町111部25番地

TEL0767-53-4433 FAX0767-53-4393

E-MAIL nanaoiciba-kanri@feel.ocn.ne.jp