平成31年

市 場 年 報

七尾市公設地方卸売市場



編集発行
七尾市公設地方卸売市場
指定管理者　七尾市場管理株式会社
〒926-0006　七尾市大田町111部25番地
TEL　0767-53-4433　FAX　0767-53-4393
E－mail　nanaoiciba-kanri@feel.ocn.ne.jp

目　　次

市場の概要 ---------- 1

総括

総取扱高 ---------- 3

種別・月別取扱高総括表・グラフ ---------- 4

委託・買付・種別取扱高表・グラフ ---------- 7

種別・月別平均単価・グラフ ---------- 11

年別取扱高推移・グラフ ---------- 14

青果部

種別・県内・県外別取扱高表・グラフ ---------- 17

産地別取扱高順位表 ---------- 20

品目別取扱高順位表 ---------- 24

品目別・月別取扱高グラフ ---------- 27

品目別・産地別取扱量 ---------- 32

水産物部

種別・県内・県外別取扱高表・グラフ ---------- 34

品目別・月別取扱高 ---------- 37

品目別取扱高順位表 ---------- 47

市場の概要

1. 市場の開設

●名称　七尾市公設地方卸売市場

●所在地　七尾市大田町111部25番地

●開設者　七尾市

●開設年月日　昭和60年10月28日

●業務開始年月日　昭和60年11月1日

●取扱品目
■青果部
野菜・果実及びその加工品並びに規則で定めるその他の生鮮食料品等
■水産物部
生鮮水産物及びその加工品並びに規則で定めるその他の生鮮食料品等

●供給人口　155,557（令和2年1月1日現在）

●建設費　約17億4千万円（用地費含む）
■財源内訳

国庫補助金	約	396,000 千円
県費補助金	約	196,000 千円
地方債	約	1,147,000 千円
一般財源	約	4,000 千円

●水産物部卸売場増築工事（増築面積　237.42㎡ 平成12年～13年度）
事業費　約　28,865千円
■財源内訳

国庫補助金	約	5,772 千円
県費補助金	約	2,886 千円
一般財源	約	20,207 千円

●滅菌冷海水供給施設建築工事（濾過施設、海水処理施設　平成17年度）
事業費　約　64,890千円
■財源内訳

県費補助金	約	6,489 千円
一般財源	約	58,401 千円

2. 市場の施設

(1)施設面積　25,874㎡

(2)施設規模

施　設		面積(㎡)	構　造
卸売場	青　果	1,239	鉄筋コンクリート
	水　産	1,422	〃
仲卸売場	青　果	345	〃
	水　産	345	〃
買荷保管積込所	青　果	330	〃
	水　産	319	〃
青果付属棟		520	鉄骨(バナナ醗酵室　188㎡、野菜等冷蔵室　54㎡)
水産冷蔵庫		273	鉄筋コンクリート(冷蔵庫　117㎡、貯氷庫　40㎡)
関連店舗		1,177	〃　(第1種 1,089㎡、第2種　88㎡)
卸売業者事務所	青　果	353	〃
	水　産	437	〃
管理事務所		330	〃　(会議室含む)
精算会社事務所		85	〃
倉庫		105	〃
守衛室		18	〃
汚水処理施設(ブロアー室棟)		30	〃　(処理能力　120t/d)
プロパン庫		14	コンクリートブロック
ごみ集積所		18	鉄　骨
発泡箱等処理場		36	〃　(市場協会設置) クリーンヒートパッカー式（処理能力 80kg/h)
ポンプ室・ろ過施設		14	コンクリート　(ポンプ室　4. 86㎡) 鉄骨造スレート(濾過施設　8. 84㎡)
海水処理施設		33	紫外線殺菌装置(30㎥/h) 冷海水製造装置(20㎥/d)　貯水槽(20㎥)
駐車場		約6,800	収容台数　272台

3. 市場の機構

●卸売業者	青果部	丸果七尾青果株式会社	木戸　孝典
（代表者）	水産物部	七尾魚市場株式会社	青木　紀
●仲卸業者	青果部	江口青果株式会社	江口　俊一
（代表者）		能登一青果株式会社	林　慎一郎
	水産物部	大得水産株式会社	得能　伸治
		すぎ省水産株式会社	杉原　省
		株式会社山成水産	山口　宗大
●関連事業者	一般食品	株式会社マルコ	
	一般食品	有限会社竹一	
	鶏卵類	有限会社久保作商店	
	生花類	株式会社金子花商園	
	運送業	有限会社べんりやさん	

●買受人及び買出人

所在地	買受人		買出人
	青果	水産	
珠洲市	2	1	0
輪島市	1	2	0
鳳珠郡	2	3	1
七尾市	24	63	33
志賀町	5	6	3
中能登町	10	11	9
圏域計	44	86	45
圏域外	0	13	3
合計	44	99	48

（令和2年1月1日現在）

4. 市場の開市

●開市日数	青果部		252 日
	水産物部		258 日
●販売開始時刻	青果部	午前	6時00分
	水産物部	午前	5時30分

5. 市場の流通機構

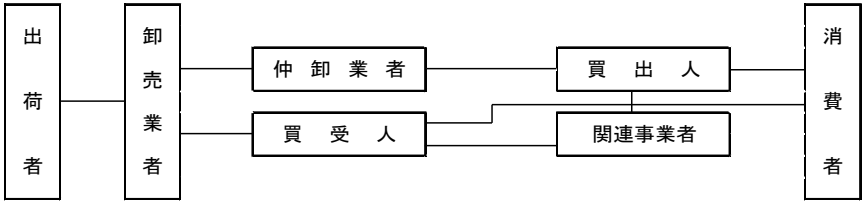

6. 指定野菜価格安定事業の対象市場

●対象市場	七尾市公設地方卸売市場
●農林水産省食品流通局長の承認年月日	昭和61年5月16日
●適用年月日	昭和61年5月16日

7. 管理運営体制

● 開設者　七尾市

市長 ― 副市長 ― 産業部長 ― 農林水産課 ― 農業・水産振興G

市場運営協議会（8名）

指定管理者（七尾市場管理株式会社）
※H27.10.03～

総　括

総取扱高

種別		平成30年（取扱高）	平成31年（取扱高）	前年差異	前年比	構成比
青果部	野菜	2,206,059 kg	2,079,254 kg	−126,805 kg	94.3%	50.8%
		687,567,546 円	619,807,982 円	−67,759,564 円	90.1%	46.2%
	果実	1,750,306 kg	1,886,483 kg	136,177 kg	107.8%	46.1%
		585,989,955 円	650,562,120 円	64,572,165 円	111.0%	48.5%
	加工品その他	139,040 kg	124,772 kg	−14,268 kg	89.7%	3.1%
		78,625,337 円	72,013,082 円	−6,612,255 円	91.6%	5.4%
	合計	4,095,405 kg	4,090,509 kg	−4,896 kg	99.9%	100%
		1,352,182,838 円	1,342,383,184 円	−9,799,654 円	99.3%	100%
水産物部	鮮魚	13,136,685 kg	8,176,978 kg	−4,959,707 kg	62.2%	90.3%
		2,172,605,077 円	2,032,611,535 円	−139,993,542 円	93.6%	77.4%
	冷凍魚	655,630 kg	640,189 kg	−15,441 kg	97.6%	7.1%
		348,329,893 円	306,266,372 円	−42,063,521 円	87.9%	11.7%
	塩干加工品	239,345 kg	234,796 kg	−4,549 kg	98.1%	2.6%
		273,047,522 円	287,726,836 円	14,679,314 円	105.4%	11.0%
	合計	14,031,660 kg	9,051,963 kg	−4,979,697 kg	64.5%	100%
		2,793,982,492 円	2,626,604,743 円	−167,377,749 円	94.0%	100%
合計		18,127,065 kg	13,142,472 kg	−4,984,593 kg	72.5%	−
		4,146,165,330 円	3,968,987,927 円	−177,177,403 円	95.7%	−

種別・月別取扱高総括表

単位 ： 上段：数量：Kg
下段：金額：円

種別/月別		合　計	1月	2月	3月	4月	5月	6月	7月	8月	9月	10月	11月	12月
青果部	野　菜	2,079,254	151,587	165,140	204,327	200,598	184,633	165,658	134,896	137,696	155,572	183,882	196,261	199,004
		619,807,982	45,829,649	48,508,170	56,527,457	61,144,777	56,690,556	51,782,454	44,631,792	44,969,870	47,475,376	50,326,269	51,664,433	60,257,179
	果　実	1,886,483	136,074	141,922	175,185	121,516	115,575	96,324	123,620	184,015	214,235	201,743	150,288	225,986
		650,562,120	46,648,710	49,912,118	58,386,706	42,743,525	41,891,156	36,859,224	42,912,046	68,794,911	81,069,617	57,971,955	45,835,174	77,536,978
	加工品その他	124,772	6,677	7,296	9,957	10,287	9,980	9,768	8,993	8,932	7,875	7,875	9,514	27,618
		72,013,082	2,495,966	2,232,067	3,590,379	5,241,107	3,931,517	3,540,775	3,356,064	4,117,081	3,061,893	2,634,428	6,909,711	30,902,094
	計	4,090,509	294,338	314,358	389,469	332,401	310,188	271,750	267,509	330,643	377,682	393,500	356,063	452,608
		1,342,383,184	94,974,325	100,652,355	118,504,542	109,129,409	102,513,229	92,182,453	90,899,902	117,881,862	131,606,886	110,932,652	104,409,318	168,696,251
水産物部	鮮　魚	8,176,978	941,758	674,908	410,801	2,380,161	837,745	486,579	379,468	402,038	419,972	354,118	326,669	562,761
		2,032,611,535	175,730,191	196,270,365	161,280,968	224,366,131	182,172,245	166,891,138	148,214,387	134,461,649	126,076,062	140,140,432	172,486,252	204,521,715
	冷凍魚	640,189	52,190	39,260	26,230	315,336	45,689	22,487	24,596	22,760	16,317	22,812	19,625	32,887
		306,266,372	24,952,906	30,838,722	27,889,946	35,178,920	21,184,592	19,962,867	23,331,457	25,864,082	20,015,353	22,529,518	21,559,508	32,958,501
	塩　干加工品	234,796	14,706	16,146	17,605	21,889	18,305	16,703	20,175	21,390	17,271	18,848	21,315	30,443
		287,726,836	17,069,931	20,077,867	21,527,068	25,996,812	20,354,876	20,211,644	24,978,951	27,252,997	21,135,354	22,589,474	25,476,789	41,055,073
	計	9,051,963	1,008,654	730,314	454,636	2,717,386	901,739	525,769	424,239	446,188	453,560	395,778	367,609	626,091
		2,626,604,743	217,753,028	247,186,954	210,697,982	285,541,863	223,711,713	207,065,649	196,524,795	187,578,728	167,226,769	185,259,424	219,522,549	278,535,289
合　計		13,142,472	1,302,992	1,044,672	844,105	3,049,787	1,211,927	797,519	691,748	776,831	831,242	789,278	723,672	1,078,699
		3,968,987,927	312,727,353	347,839,309	329,202,524	394,671,272	326,224,942	299,248,102	287,424,697	305,460,590	298,833,655	296,192,076	323,931,867	447,231,540

種別・月別取扱高グラフ（青果部）

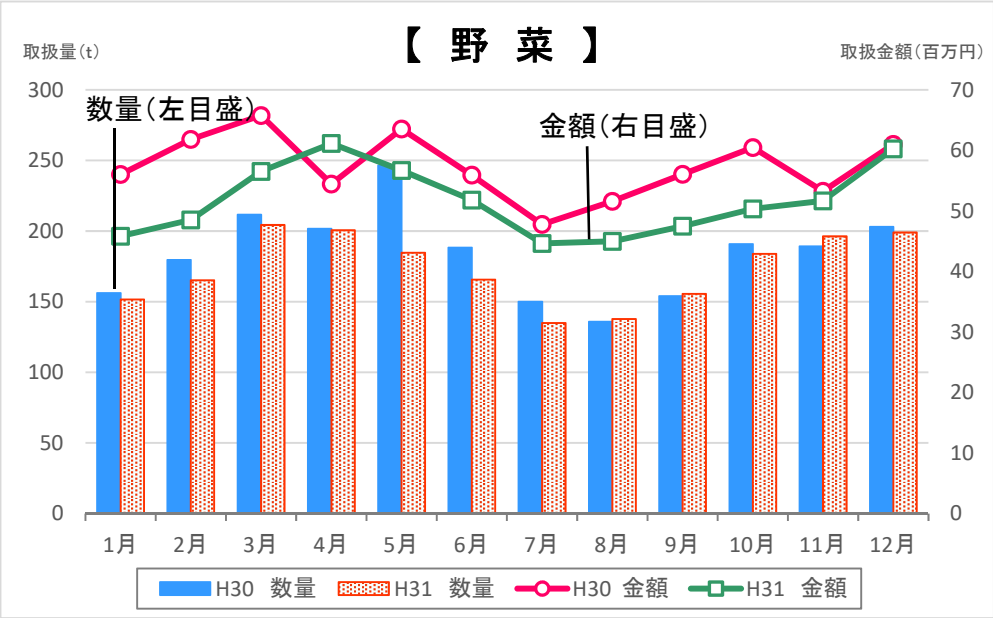

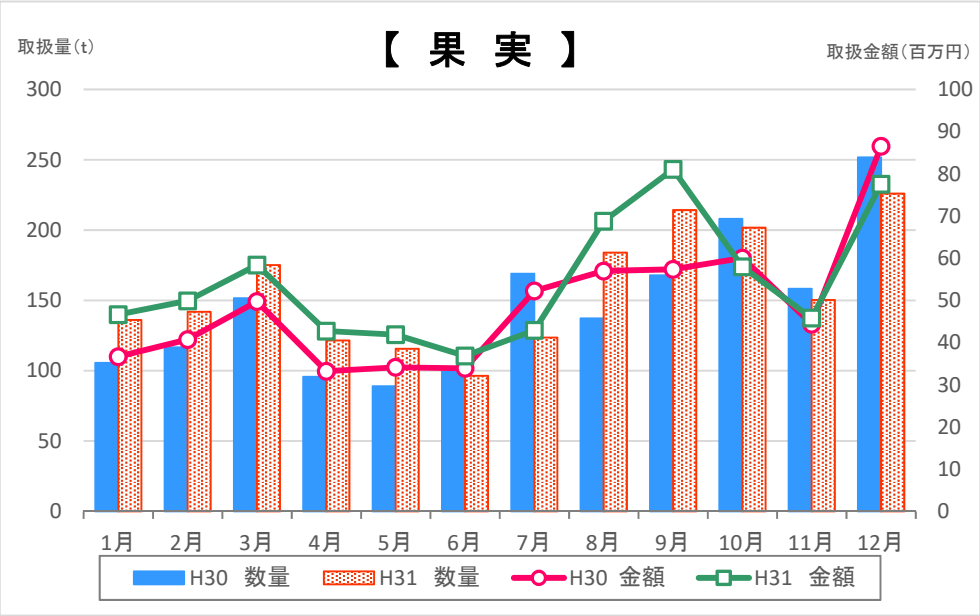

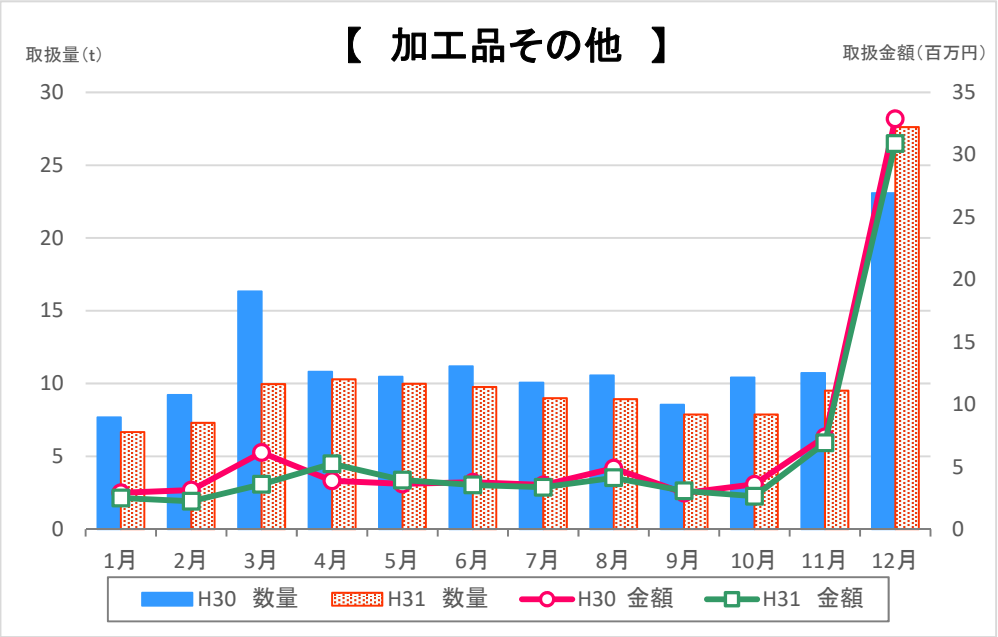

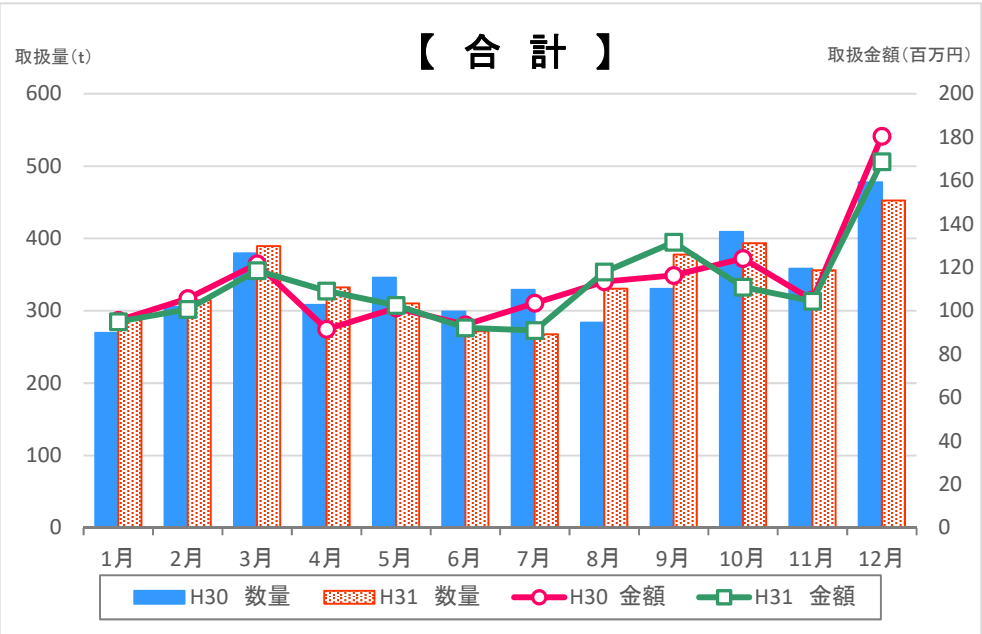

種別・月別取扱高グラフ（水産物部）

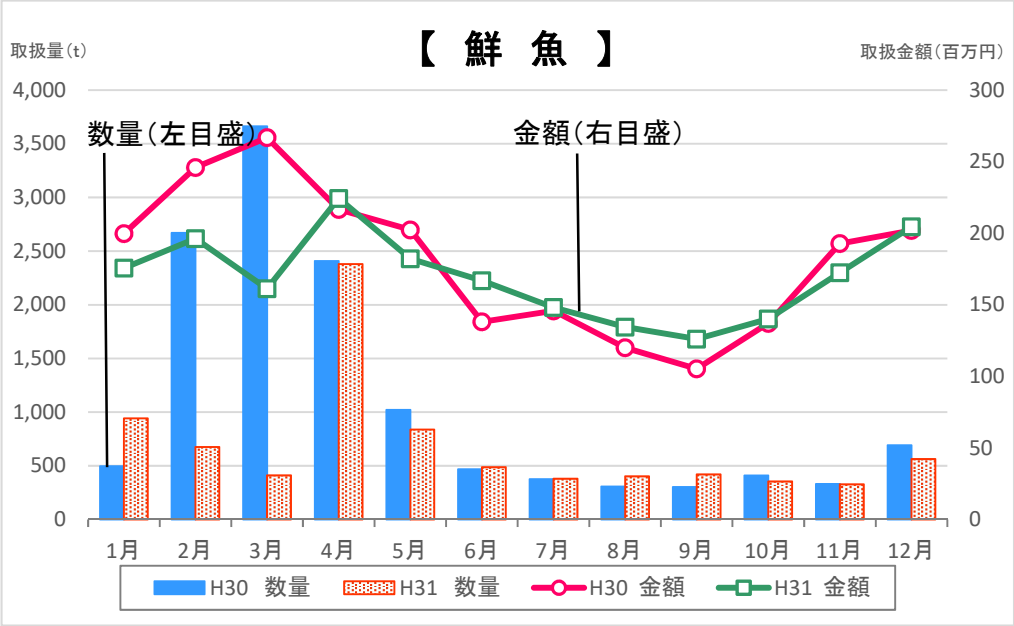

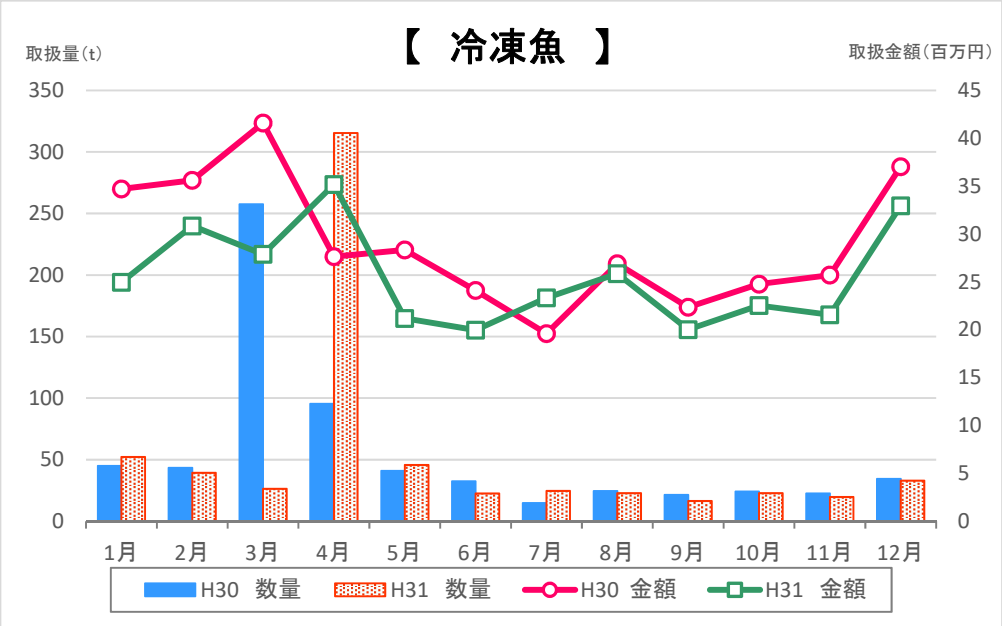

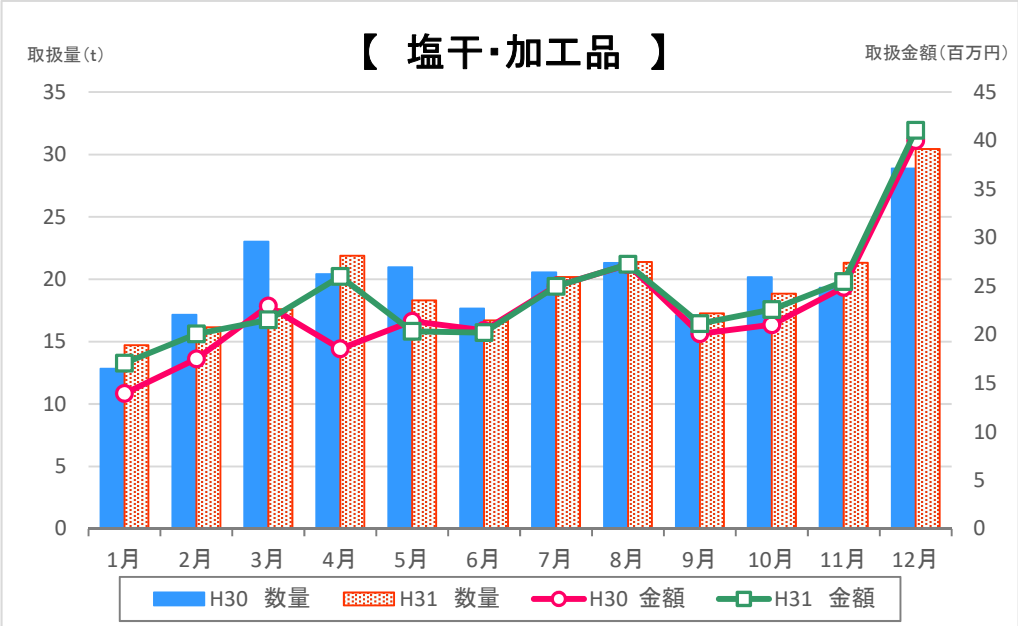

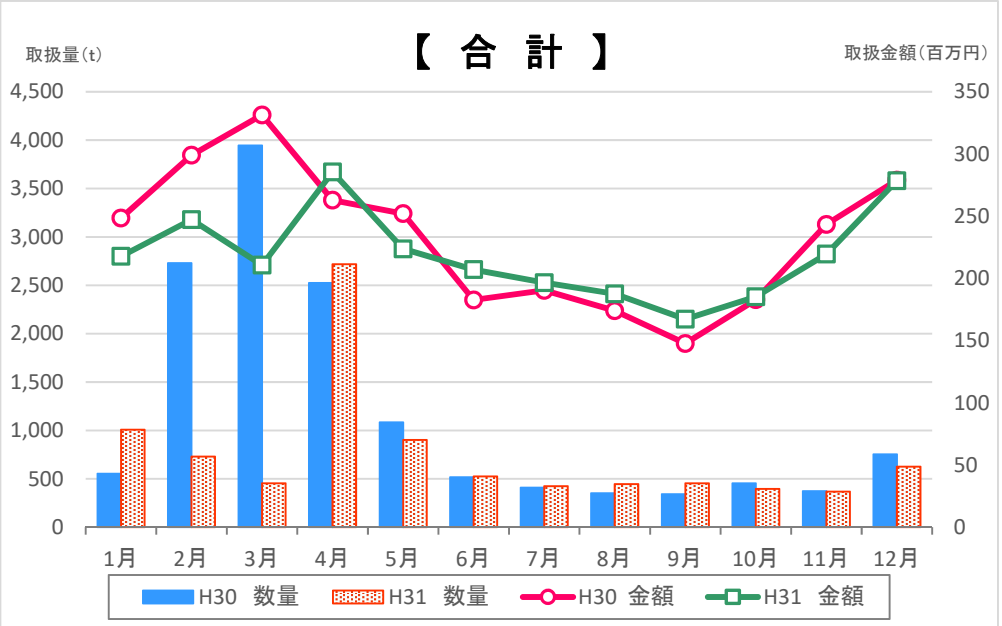

委託・買付・種別取扱高総括表

種別			平成30年（取扱高）	平成31年（取扱高）	前年差異	前年比	構成比
青果部	野菜	委託	1,128,058 kg	955,466 kg	−172,592 kg	84.7%	52.3%
			295,010,818 円	248,318,385 円	−46,692,433 円	84.2%	46.8%
		買付	1,078,003 kg	1,123,787 kg	45,784 kg	104.2%	49.7%
			392,556,728 円	371,489,597 円	−21,067,131 円	94.6%	45.8%
	果実	委託	794,885 kg	852,101 kg	57,216 kg	107.2%	46.6%
			245,481,643 円	250,868,926 円	5,387,283 円	102.2%	47.2%
		買付	955,422 kg	1,034,383 kg	78,961 kg	108.3%	45.7%
			340,508,312 円	399,693,194 円	59,184,882 円	117.4%	49.3%
	加工品その他	委託	19,295 kg	20,176 kg	881 kg	104.6%	1.1%
			34,479,292 円	31,881,049 円	−2,598,243 円	92.5%	6.0%
		買付	119,744 kg	104,596 kg	−15,148 kg	87.3%	4.6%
			44,146,045 円	40,132,033 円	−4,014,012 円	90.9%	4.9%
	合計	委託	1,942,238 kg	1,827,743 kg	−114,495 kg	94.1%	100%
			574,971,753 円	531,068,360 円	−43,903,393 円	92.4%	100%
		買付	2,153,169 kg	2,262,766 kg	109,597 kg	105.1%	100%
			777,211,085 円	811,314,824 円	34,103,739 円	104.4%	100%
水産物部	鮮魚	委託	12,755,894 kg	7,882,660 kg	−4,873,234 kg	61.8%	100.0%
			1,807,807,516 円	1,696,255,330 円	−111,552,186 円	93.8%	100.0%
		買付	380,792 kg	294,317 kg	−86,475 kg	77.3%	25.2%
			364,797,561 円	336,356,205 円	−28,441,356 円	92.2%	36.2%
	冷凍魚	委託	160 kg	0 kg	−160 kg	0.0%	0.0%
			3,024 円	0 円	−3,024 円	0.0%	0.0%
		買付	655,470 kg	640,189 kg	−15,281 kg	97.7%	54.7%
			348,326,869 円	306,266,372 円	−42,060,497 円	87.9%	32.9%
	塩干加工品	委託	70 kg	0 kg	−70 kg	0.0%	0.0%
			48,384 円	0 円	−48,384 円	0.0%	0.0%
		買付	239,275 kg	234,796 kg	−4,479 kg	98.1%	20.1%
			272,999,138 円	287,726,836 円	14,727,698 円	105.4%	30.9%
	合計	委託	12,756,124 kg	7,882,660 kg	−4,873,464 kg	61.8%	100%
			1,807,858,924 円	1,696,255,330 円	−111,603,594 円	93.8%	100%
		買付	1,275,537 kg	1,169,302 kg	−106,235 kg	91.7%	100%
			986,123,568 円	930,349,413 円	−55,774,155 円	94.3%	100%
合計		委託	14,698,362 kg	9,710,403 kg	−4,987,959 kg	66.1%	−
			2,382,830,677 円	2,227,323,690 円	−155,506,987 円	93.5%	−
		買付	3,428,706 kg	3,432,068 kg	3,362 kg	100.1%	−
			1,763,334,653 円	1,741,664,237 円	−21,670,416 円	98.8%	−

委託・買付・種別月別取扱高総括表

単位 ： 上段：数量：Kg
下段：金額：円

種別/月別			合計	1月	2月	3月	4月	5月	6月	7月	8月	9月	10月	11月	12月
青果部	野菜	委託	955,466	74,644	62,716	68,026	71,936	68,710	82,271	76,413	86,178	90,594	111,289	83,053	79,636
			248,318,385	18,344,659	18,177,623	19,666,945	23,465,169	21,791,980	19,621,512	20,444,754	20,317,074	19,409,095	23,183,258	20,498,500	23,397,816
		買付	1,123,787	76,943	102,424	136,301	128,662	115,924	83,386	58,483	51,518	64,978	72,593	113,208	119,367
			371,489,597	27,484,990	30,330,547	36,860,512	37,679,608	34,898,576	32,160,942	24,187,038	24,652,796	28,066,281	27,143,011	31,165,933	36,859,363
	果物	委託	852,101	44,333	50,745	94,037	48,442	28,406	17,302	53,109	122,108	148,963	119,341	50,494	74,821
			250,868,926	12,850,024	14,946,268	25,404,008	11,427,212	9,140,536	7,941,936	16,078,319	38,573,674	52,472,879	28,217,603	13,131,338	20,685,129
		買付	1,034,383	91,741	91,178	81,148	73,075	87,169	79,022	70,511	61,907	65,271	82,402	99,794	151,165
			399,693,194	33,798,686	34,965,850	32,982,698	31,316,313	32,750,620	28,917,288	26,833,727	30,221,237	28,596,738	29,754,352	32,703,836	56,851,849
	加工品	委託	20,176	344	217	902	566	874	656	328	1,062	167	309	1,331	13,420
			31,881,049	474,954	202,090	727,166	227,412	298,476	299,210	333,265	1,264,753	283,760	151,421	2,817,132	24,801,410
		買付	104,596	6,333	7,079	9,055	9,721	9,106	9,112	8,664	7,870	7,709	7,566	8,183	14,198
			40,132,033	2,021,012	2,029,977	2,863,213	5,013,695	3,633,041	3,241,565	3,022,799	2,852,328	2,778,133	2,483,007	4,092,579	6,100,684
	計	委託	1,827,743	119,321	113,678	162,965	120,944	97,990	100,229	129,850	209,348	239,724	230,939	134,878	167,877
			531,068,360	31,669,637	33,325,981	45,798,119	35,119,793	31,230,992	27,862,658	36,856,338	60,155,501	72,165,734	51,552,282	36,446,970	68,884,355
		買付	2,262,766	175,017	200,681	226,504	211,458	212,199	171,520	137,658	121,295	137,958	162,561	221,185	284,730
			811,314,824	63,304,688	67,326,374	72,706,423	74,009,616	71,282,237	64,319,795	54,043,564	57,726,361	59,441,152	59,380,370	67,962,348	99,811,896
水産物部	鮮魚	委託	7,882,660	921,211	652,982	381,279	2,355,985	820,011	467,331	359,336	362,341	401,063	320,540	305,959	534,622
			1,696,255,330	151,682,732	171,001,896	135,781,913	194,041,412	158,637,110	141,360,732	120,424,511	103,939,163	101,642,602	114,139,815	139,641,082	163,962,362
		買付	294,317	20,546	21,926	29,522	24,176	17,734	19,247	20,132	39,697	18,910	33,578	20,710	28,139
			336,356,205	24,047,459	25,268,469	25,499,055	30,324,719	23,535,135	25,530,406	27,789,876	30,522,486	24,433,460	26,000,617	32,845,170	40,559,353
	冷凍魚	委託													
		買付	640,189	52,190	39,260	26,230	315,336	45,689	22,487	24,596	22,760	16,317	22,812	19,625	32,887
			306,266,372	24,952,906	30,838,722	27,889,946	35,178,920	21,184,592	19,962,867	23,331,457	25,864,082	20,015,353	22,529,518	21,559,508	32,958,501
	塩干加工	委託													
		買付	234,796	14,706	16,146	17,605	21,889	18,305	16,703	20,175	21,390	17,271	18,848	21,315	30,443
			287,726,836	17,069,931	20,077,867	21,527,068	25,996,812	20,354,876	20,211,644	24,978,951	27,252,997	21,135,354	22,589,474	25,476,789	41,055,073
	計	委託	7,882,660	921,211	652,982	381,279	2,355,985	820,011	467,331	359,336	362,341	401,063	320,540	305,959	534,622
			1,696,255,330	151,682,732	171,001,896	135,781,913	194,041,412	158,637,110	141,360,732	120,424,511	103,939,163	101,642,602	114,139,815	139,641,082	163,962,362
		買付	1,169,302	87,442	77,332	73,357	361,401	81,728	58,437	64,903	83,847	52,498	75,238	61,650	91,469
			930,349,413	66,070,296	76,185,058	74,916,069	91,500,451	65,074,603	65,704,917	76,100,284	83,639,565	65,584,167	71,119,609	79,881,467	114,572,927
合計		委託	9,710,403	1,040,532	766,660	544,244	2,476,929	918,001	567,560	489,186	571,689	640,787	551,479	440,837	702,499
			2,227,323,690	183,352,369	204,327,877	181,580,032	229,161,205	189,868,102	169,223,390	157,280,849	164,094,664	173,808,336	165,692,097	176,088,052	232,846,717
		買付	3,432,068	262,459	278,013	299,861	572,859	293,927	229,957	202,561	205,142	190,456	237,799	282,835	376,199
			1,741,664,237	129,374,984	143,511,432	147,622,492	165,510,067	136,356,840	130,024,712	130,143,848	141,365,926	125,025,319	130,499,979	147,843,815	214,384,823

委託・買付・種別月別取扱高グラフ （青果部）

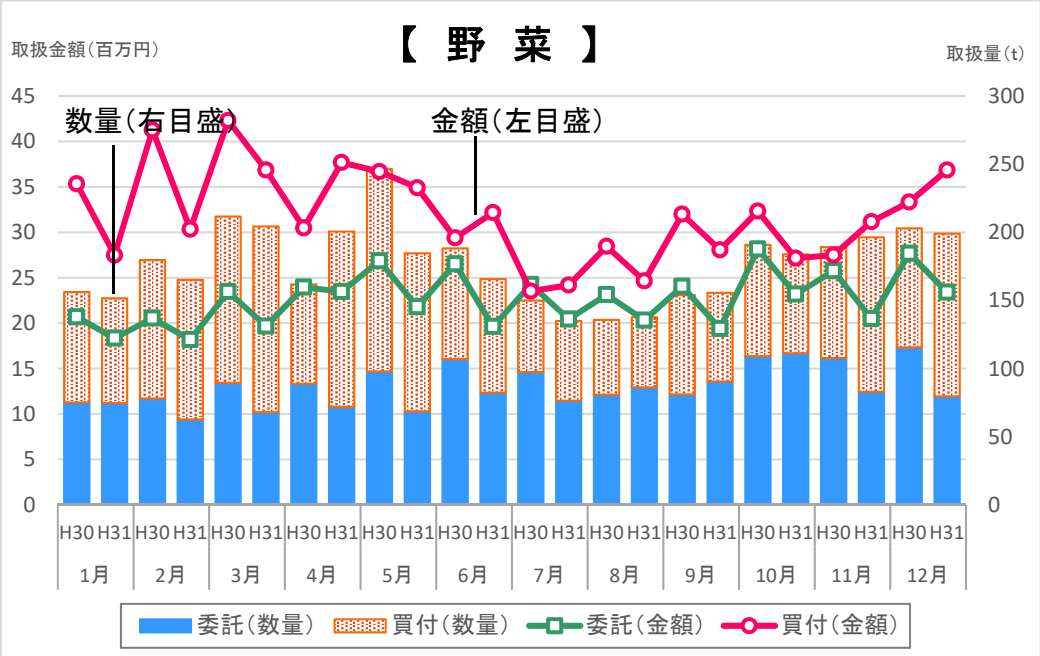

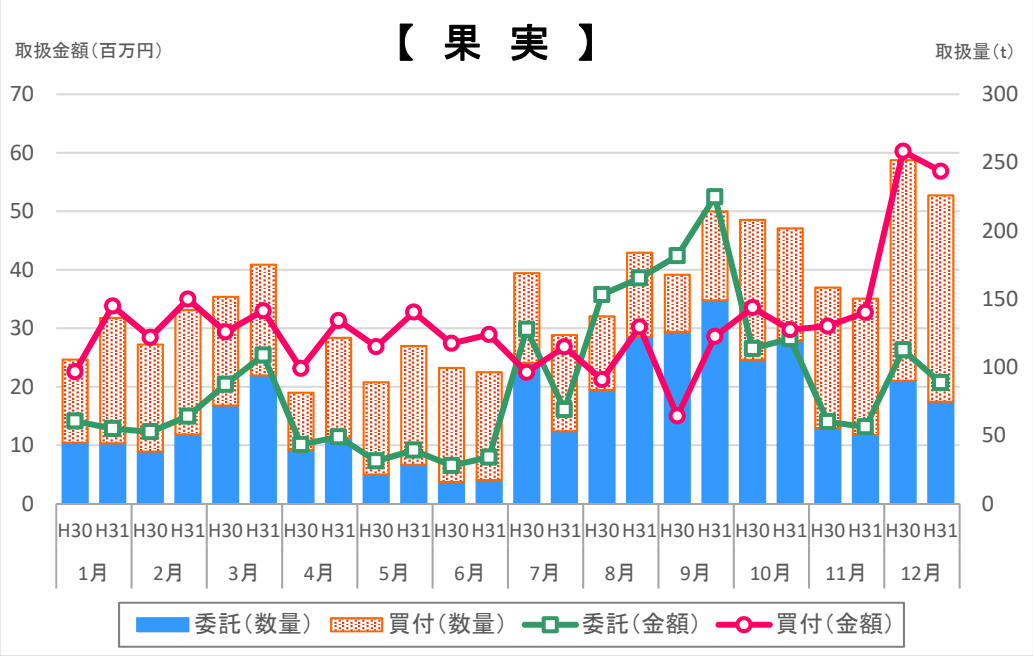

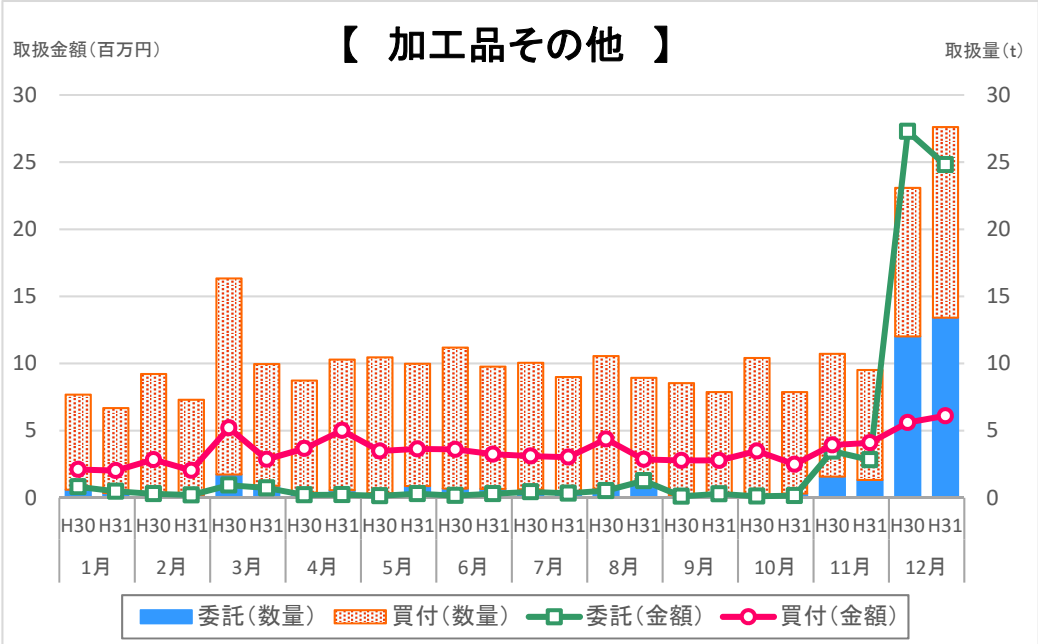

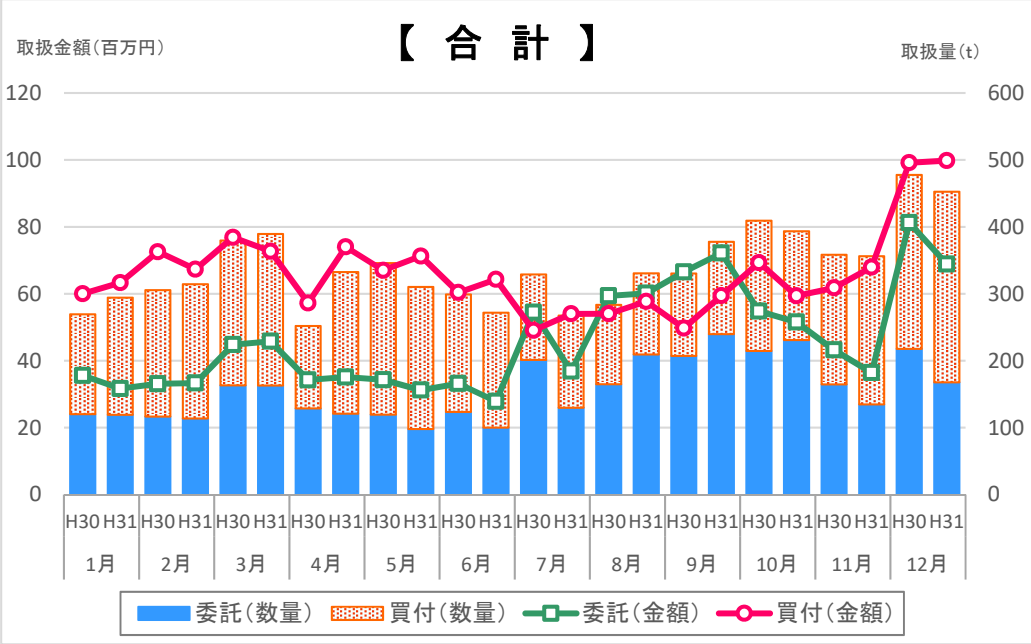

委託・買付・種別月別取扱高グラフ （水産物部）

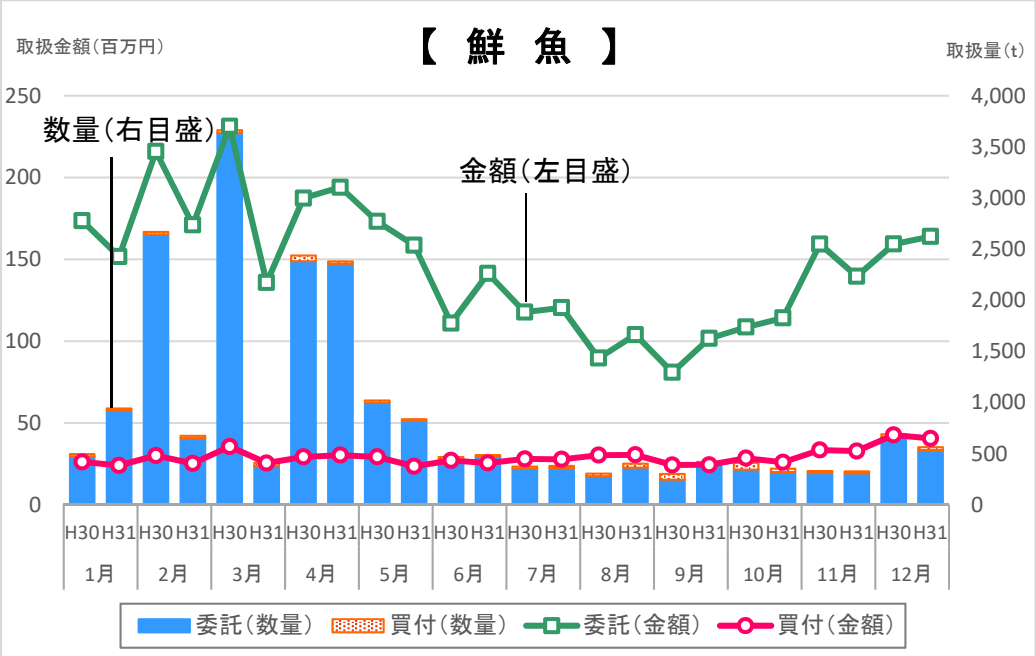

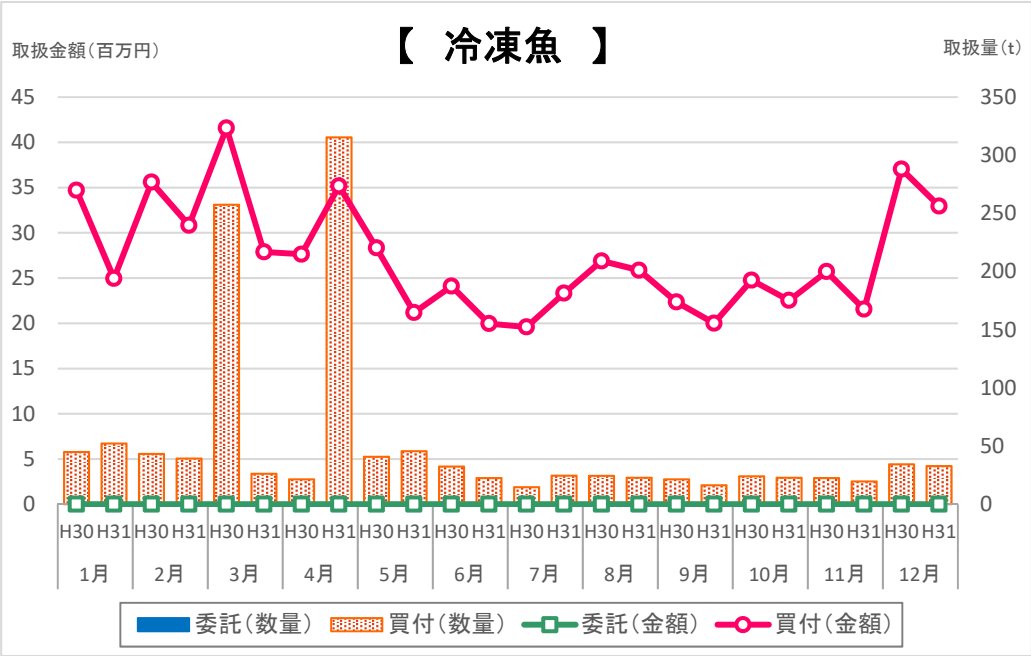

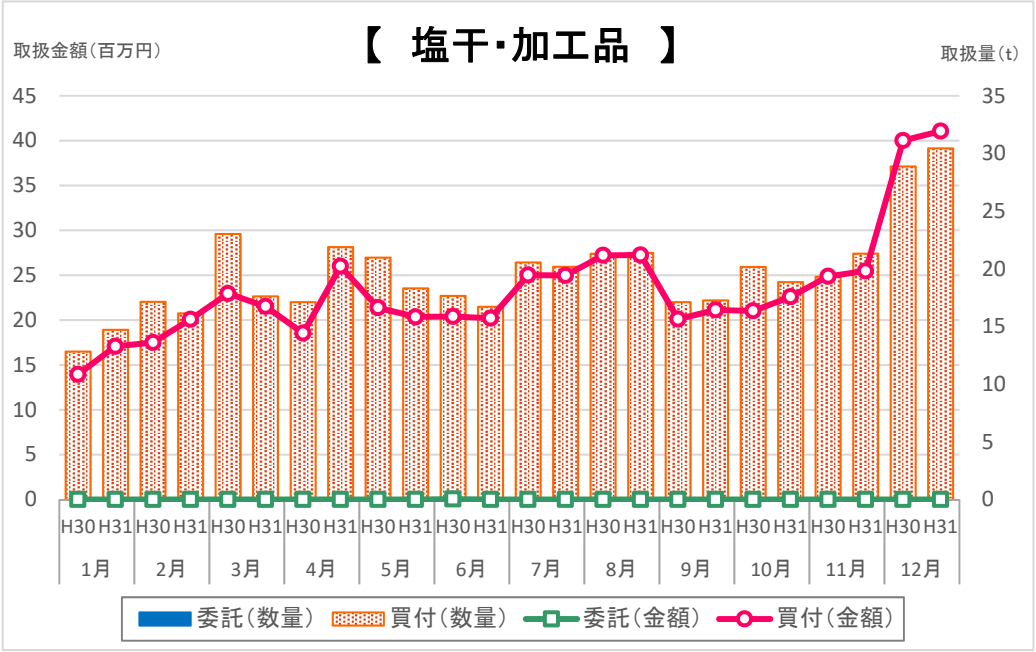

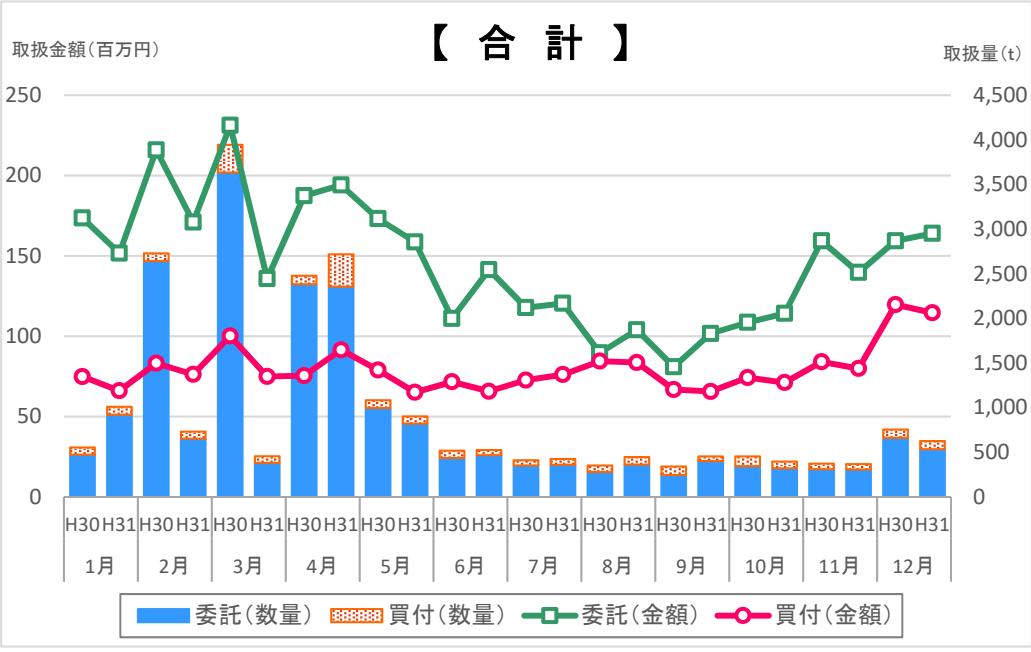

種別・月別平均単価

単位：Kg当り(円)

種別/月別		平均単価	1月	2月	3月	4月	5月	6月	7月	8月	9月	10月	11月	12月
青果部	野　菜	298円	302円	294円	277円	305円	307円	313円	331円	327円	305円	274円	263円	303円
	果　物	345円	343円	352円	333円	352円	362円	383円	347円	374円	378円	287円	305円	343円
	加工品 その他	577円	374円	306円	361円	509円	394円	362円	373円	461円	389円	335円	726円	1,119円
	計	328円	323円	320円	304円	328円	330円	339円	340円	357円	348円	282円	293円	373円
水産物部	鮮　魚	249円	187円	291円	393円	94円	217円	343円	391円	334円	300円	396円	528円	363円
	冷凍魚	478円	478円	786円	1,063円	112円	464円	888円	949円	1,136円	1,227円	988円	1,099円	1,002円
	塩干 加工品	1,225円	1,161円	1,244円	1,223円	1,188円	1,112円	1,210円	1,238円	1,274円	1,224円	1,198円	1,195円	1,349円
	計	290円	216円	338円	463円	105円	248円	394円	463円	420円	369円	468円	597円	445円
合　計		302円	240円	333円	390円	129円	269円	375円	416円	393円	360円	375円	448円	415円

種別・月別平均単価グラフ（青果部）

【 野 菜 】

平均単価（円）

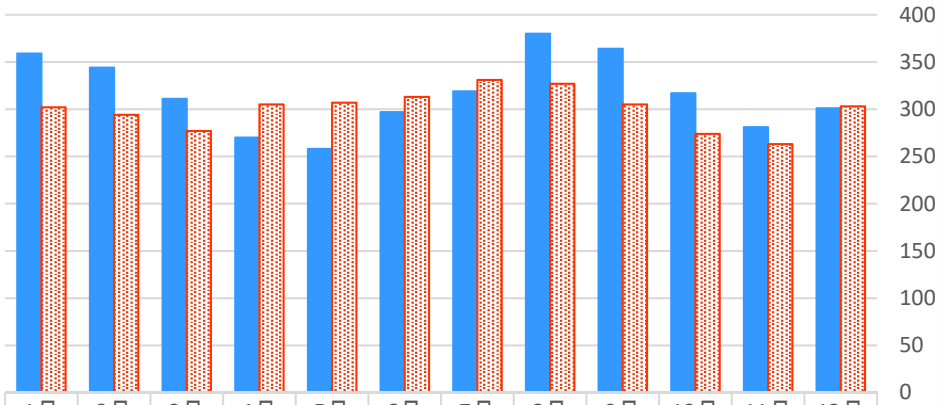

	1月	2月	3月	4月	5月	6月	7月	8月	9月	10月	11月	12月
H30	359	344	311	270	258	297	319	380	364	317	281	301
H31	302	294	277	305	307	313	331	327	305	274	263	303

【 果 実 】

平均単価（円）

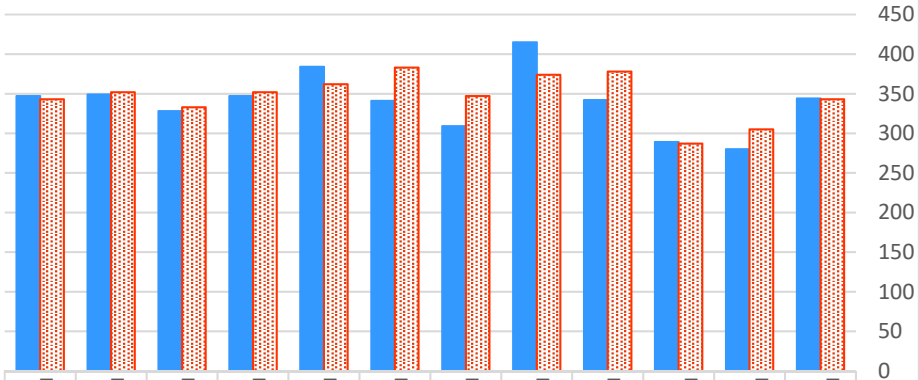

	1月	2月	3月	4月	5月	6月	7月	8月	9月	10月	11月	12月
H30	347	349	328	347	384	341	309	415	342	289	280	344
H31	343	352	333	352	362	383	347	374	378	287	305	343

【 加工品その他 】

平均単価（円）

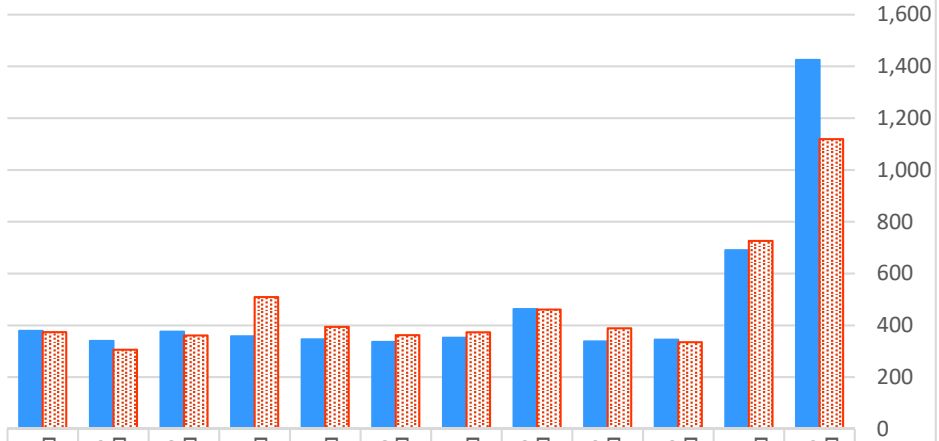

	1月	2月	3月	4月	5月	6月	7月	8月	9月	10月	11月	12月
H30	379	340	376	358	346	336	352	463	338	345	690	1,425
H31	374	306	361	509	394	362	373	461	389	335	726	1,119

【 合 計 】

平均単価（円）

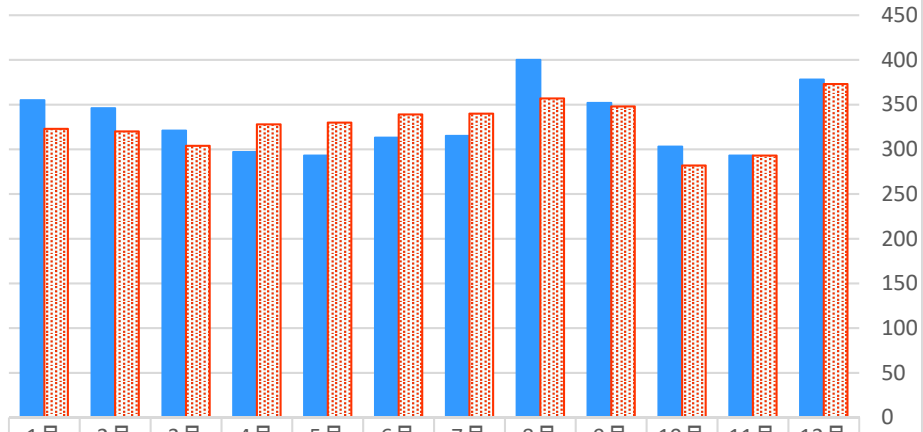

	1月	2月	3月	4月	5月	6月	7月	8月	9月	10月	11月	12月
H30	355	346	321	297	293	313	315	400	352	303	293	378
H31	323	320	304	328	330	339	340	357	348	282	293	373

種別・月別平均単価グラフ（水産物部）

【 鮮 魚 】

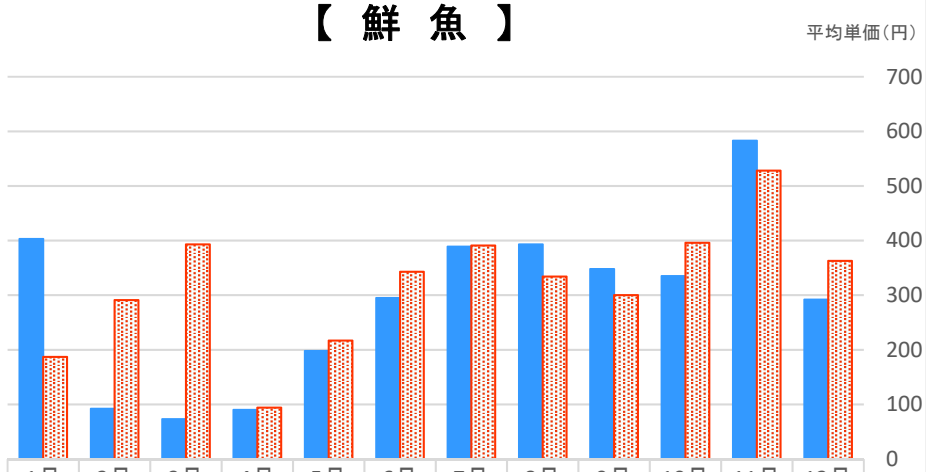

	1月	2月	3月	4月	5月	6月	7月	8月	9月	10月	11月	12月
H30	403	92	73	90	198	295	389	393	348	335	583	292
H31	187	291	393	94	217	343	391	334	300	396	528	363

【 冷凍魚 】

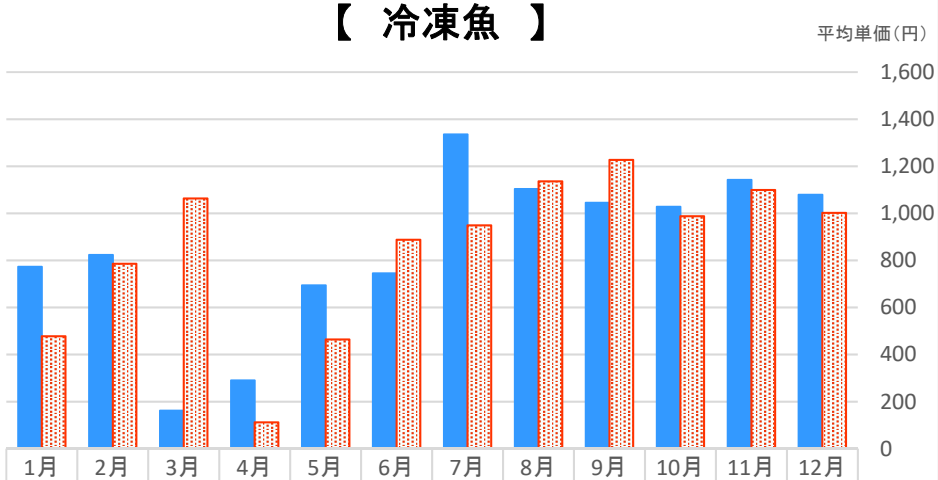

	1月	2月	3月	4月	5月	6月	7月	8月	9月	10月	11月	12月
H30	773	823	162	290	694	745	1,335	1,103	1,045	1,028	1,142	1,079
H31	478	786	1,063	112	464	888	949	1,136	1,227	988	1,099	1,002

【 塩干・加工品 】

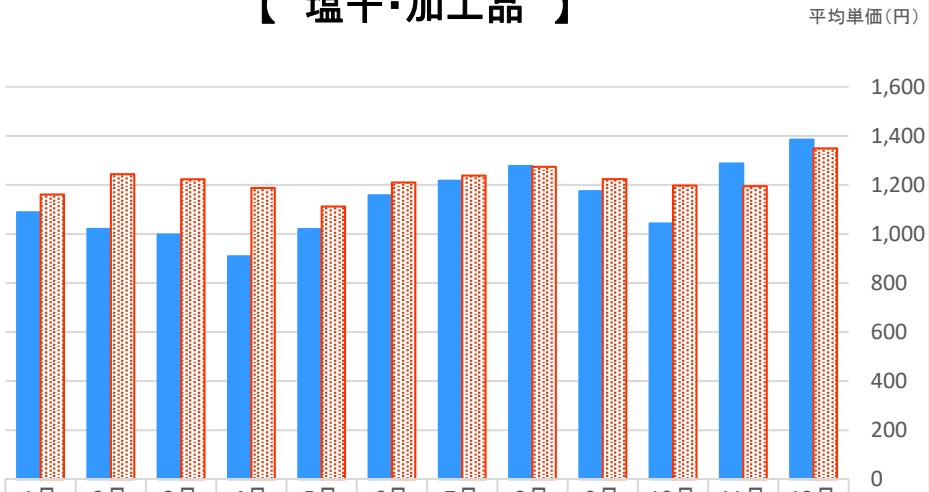

	1月	2月	3月	4月	5月	6月	7月	8月	9月	10月	11月	12月
H30	1,089	1,021	998	909	1,020	1,158	1,217	1,277	1,175	1,043	1,288	1,385
H31	1,161	1,244	1,223	1,188	1,112	1,210	1,238	1,274	1,224	1,198	1,195	1,349

【 合 計 】

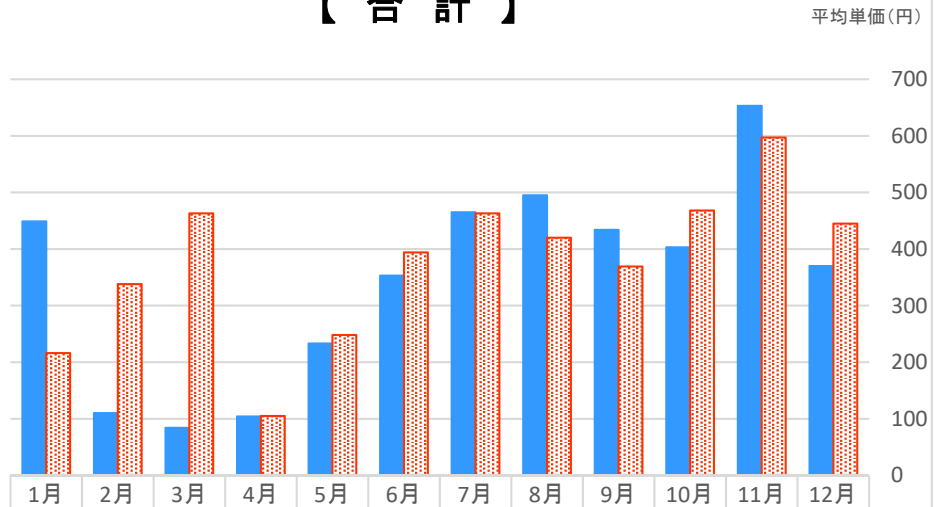

	1月	2月	3月	4月	5月	6月	7月	8月	9月	10月	11月	12月
H30	449	110	84	104	233	353	465	495	434	403	653	370
H31	216	338	463	105	248	394	463	420	369	468	597	445

年別取扱高推移

単位 ： 上段：数量：Kg
下段：金額：円

年 別	種別 取扱高	合 計	青 果 物				水 産 物			
			計	野 菜	果 実	加 工 品	計	鮮 魚	冷 凍 魚	塩干・加工品
18年	数 量	17,856,325	8,260,400	4,796,470	3,063,932	399,998	9,595,925	8,665,660	658,454	271,811
	金 額	5,482,874,359	2,195,607,688	1,141,554,500	863,176,964	190,876,224	3,287,266,671	2,408,555,814	590,297,258	288,413,599
	平均単価	307	266	238	282	477	343	278	896	1,061
19年	数 量	20,681,743	7,862,829	4,602,269	2,927,133	333,427	12,818,914	11,892,290	586,344	340,280
	金 額	6,179,453,313	2,079,520,067	1,068,448,207	850,203,139	160,868,721	4,099,933,246	3,226,590,520	570,528,542	302,814,184
	平均単価	299	264	232	290	482	320	271	973	890
20年	数 量	19,353,600	7,148,747	3,933,851	2,887,711	327,185	12,204,853	11,205,676	578,355	420,822
	金 額	5,629,537,785	1,847,336,809	917,850,416	771,534,000	157,952,393	3,782,200,976	2,955,336,183	540,641,464	286,223,329
	平均単価	291	258	233	267	483	310	264	935	680
21年	数 量	19,712,560	6,724,509	3,654,169	2,780,821	289,519	12,988,051	11,996,884	757,669	233,498
	金 額	5,971,695,676	1,677,496,061	839,801,122	693,969,025	143,725,914	4,294,199,615	3,492,483,061	536,794,882	264,921,672
	平均単価	303	249	230	250	496	331	291	708	1,135
22年	数 量	18,761,838	6,044,351	3,297,398	2,489,563	257,390	12,717,487	11,436,146	1,074,629	206,712
	金 額	5,642,700,018	1,636,861,561	829,171,800	674,899,867	132,789,894	4,005,838,457	3,130,443,607	630,134,357	245,260,493
	平均単価	301	271	251	271	516	315	274	586	1,186
23年	数 量	17,743,125	5,459,016	3,106,688	2,127,998	224,330	12,284,109	10,892,155	1,216,707	175,247
	金 額	5,508,939,903	1,449,483,146	706,552,002	621,437,674	121,493,470	4,059,456,757	3,237,003,570	615,528,852	206,924,335
	平均単価	310	266	227	292	542	330	297	506	1,181
24年	数 量	14,725,327	5,765,051	3,488,936	2,065,261	210,854	8,960,276	7,865,759	916,655	177,862
	金 額	4,826,171,021	1,469,988,290	751,349,902	606,167,835	112,470,553	3,356,182,731	2,579,769,061	558,704,935	217,708,735
	平均単価	328	255	215	294	533	375	328	610	1,224
25年	数 量	22,949,001	5,622,984	3,320,465	2,101,367	201,152	17,326,017	16,059,671	1,111,898	154,448
	金 額	5,080,372,992	1,476,407,873	718,318,282	643,221,284	114,868,307	3,603,965,119	2,824,097,416	558,761,628	221,106,075
	平均単価	221	263	216	306	571	208	176	503	1,432
26年	数 量	17,152,747	5,116,384	2,652,448	2,285,997	177,939	12,036,363	10,853,557	999,390	183,416
	金 額	4,769,329,469	1,403,987,716	606,690,887	686,755,564	110,541,265	3,365,341,753	2,634,823,295	509,857,045	220,661,413
	平均単価	278	274	229	300	621	280	243	510	1,203
27年	数 量	18,986,526	4,723,734	2,429,793	2,126,215	167,726	14,262,792	13,239,909	834,604	188,279
	金 額	4,798,154,858	1,353,513,184	589,056,661	662,670,866	101,785,657	3,444,641,674	2,746,078,601	472,315,772	226,247,301
	平均単価	253	287	242	312	607	242	207	566	1,202
28年	数 量	17,536,162	4,467,182	2,246,328	2,064,483	156,371	13,068,980	12,330,872	561,146	176,962
	金 額	4,488,663,335	1,334,230,473	585,560,618	657,130,258	91,539,597	3,154,432,862	2,544,135,226	398,644,538	211,653,098
	平均単価	256	299	261	318	585	241	206	710	1,196
29年	数 量	9,695,117	4,325,272	2,235,259	1,938,958	151,055	5,369,845	4,764,251	393,613	211,981
	金 額	4,046,059,616	1,336,101,886	639,689,419	613,878,287	82,534,180	2,709,957,730	2,117,013,751	371,815,397	221,128,582
	平均単価	417	309	286	317	546	505	444	945	1,043
30年	数 量	18,127,069	4,095,408	2,206,061	1,750,307	139,040	14,031,661	13,136,684	655,630	239,347
	金 額	4,146,165,330	1,352,182,838	687,567,546	585,989,955	78,625,337	2,793,982,492	2,172,605,077	348,329,893	273,047,522
	平均単価	229	330	312	335	565	199	165	531	1,141
31年	数 量	13,142,472	4,090,511	2,079,255	1,886,483	124,773	9,051,961	8,176,977	640,189	234,795
	金 額	3,968,987,927	1,342,383,184	619,807,982	650,562,120	72,013,082	2,626,604,743	2,032,611,535	306,266,372	287,726,836
	平均単価	302	328	298	345	577	290	249	478	1,225

年間取扱高推移グラフ（青果部）

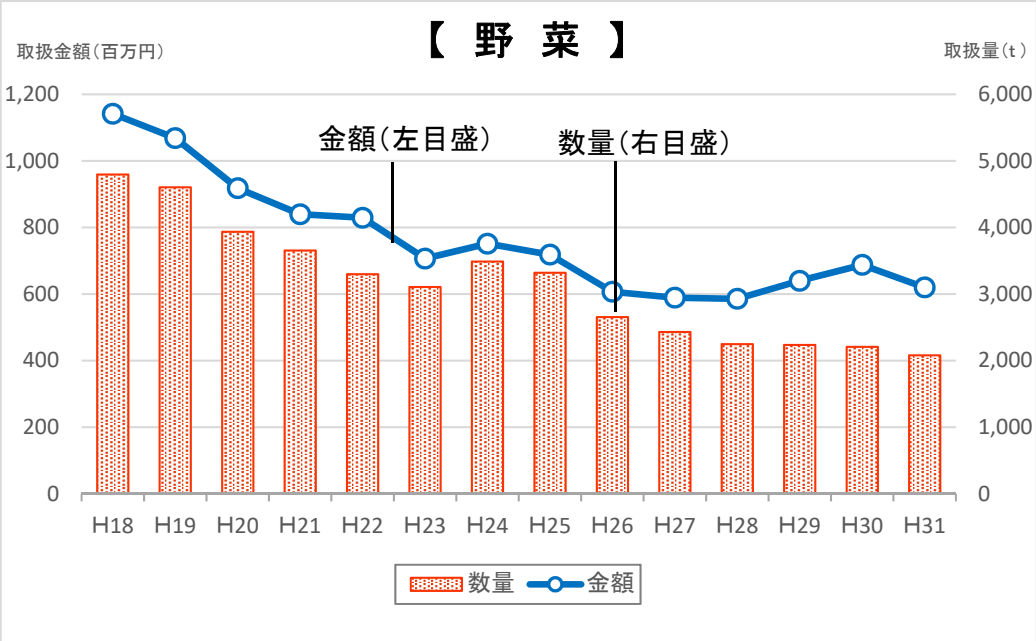

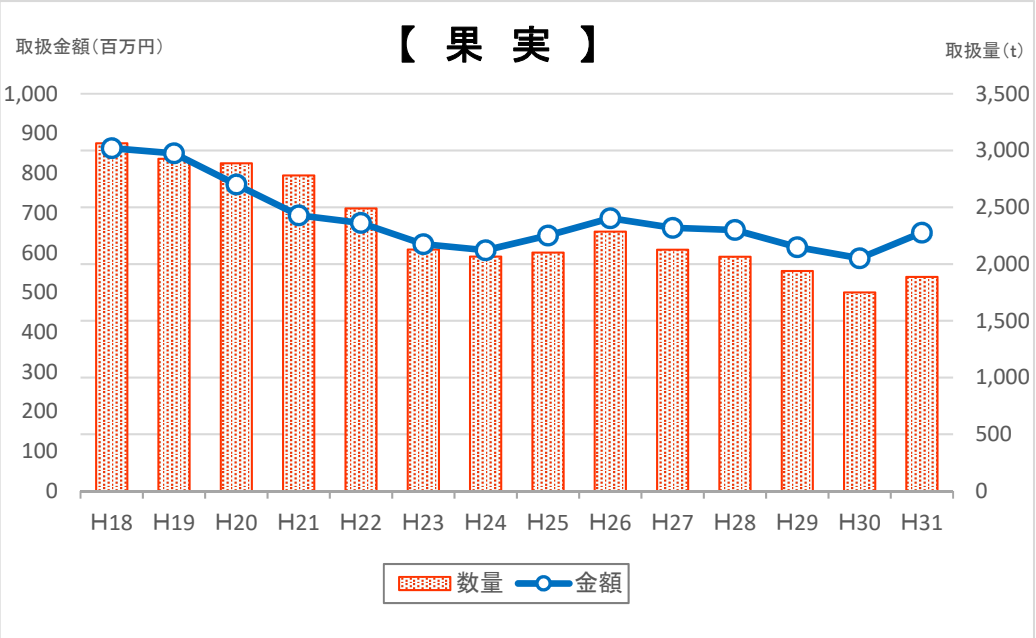

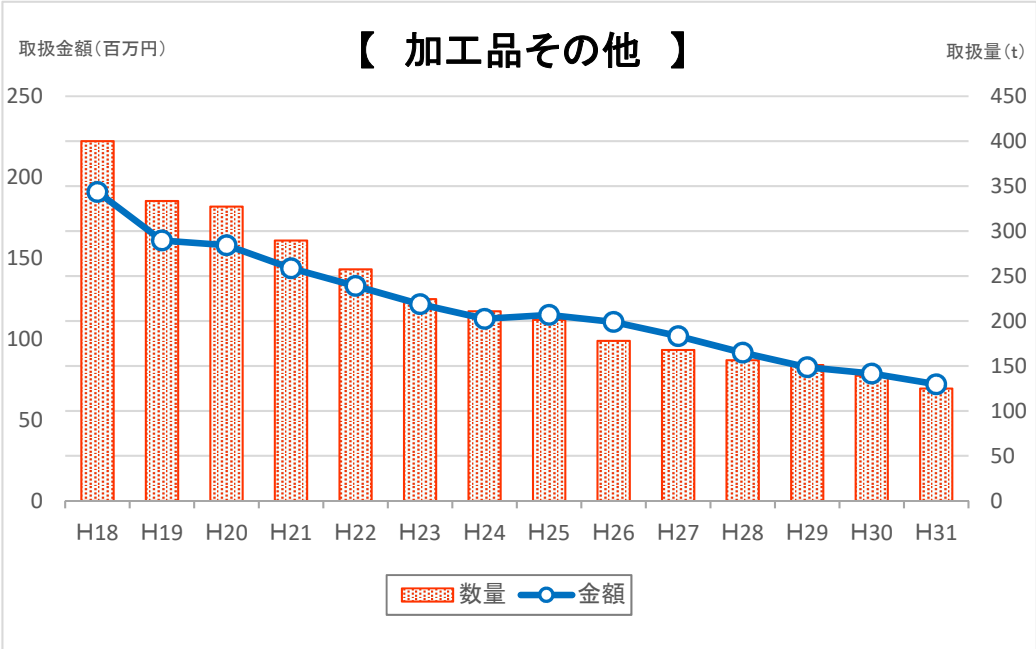

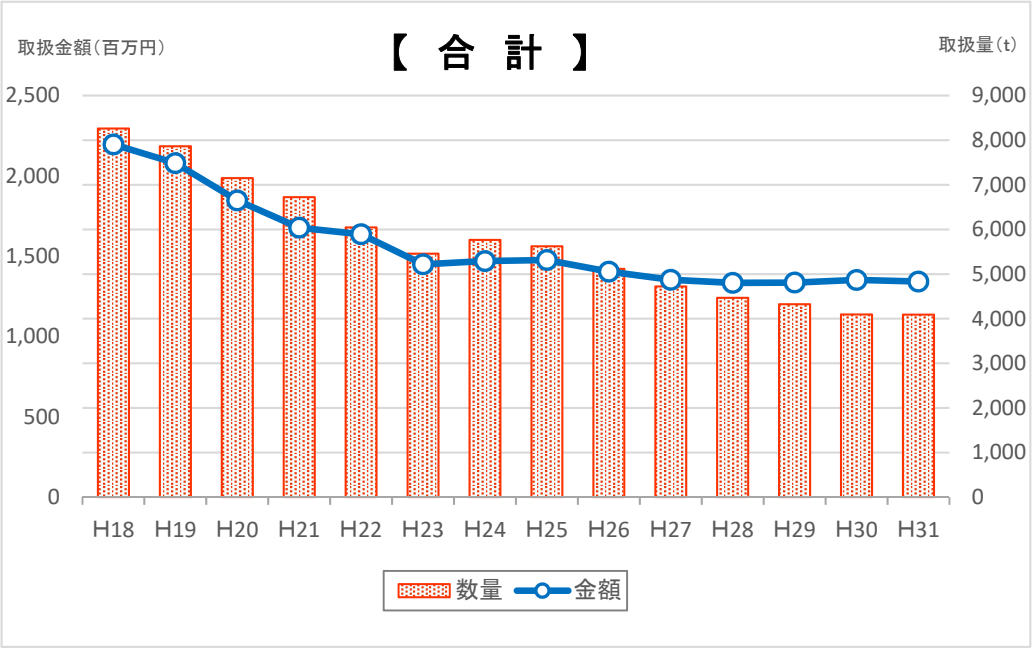

年間取扱高推移グラフ （水産物部）

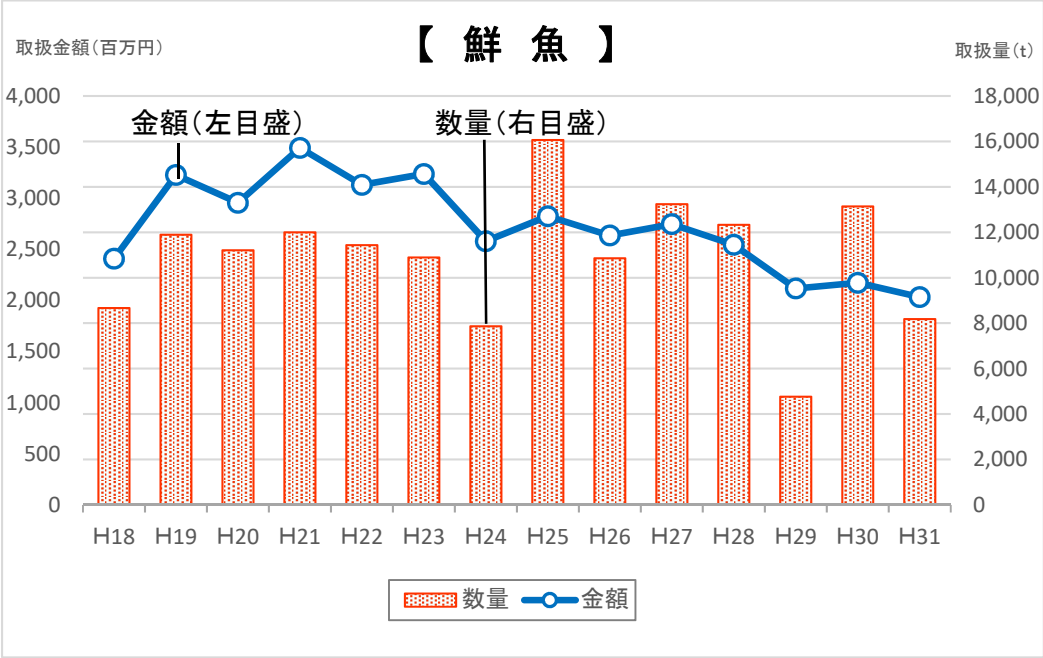

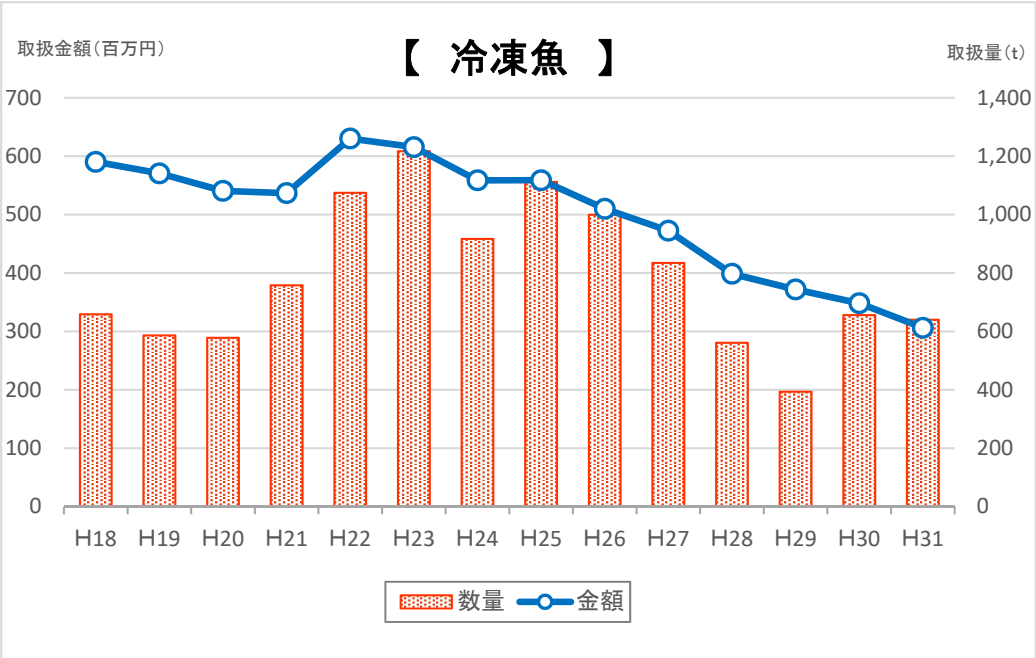

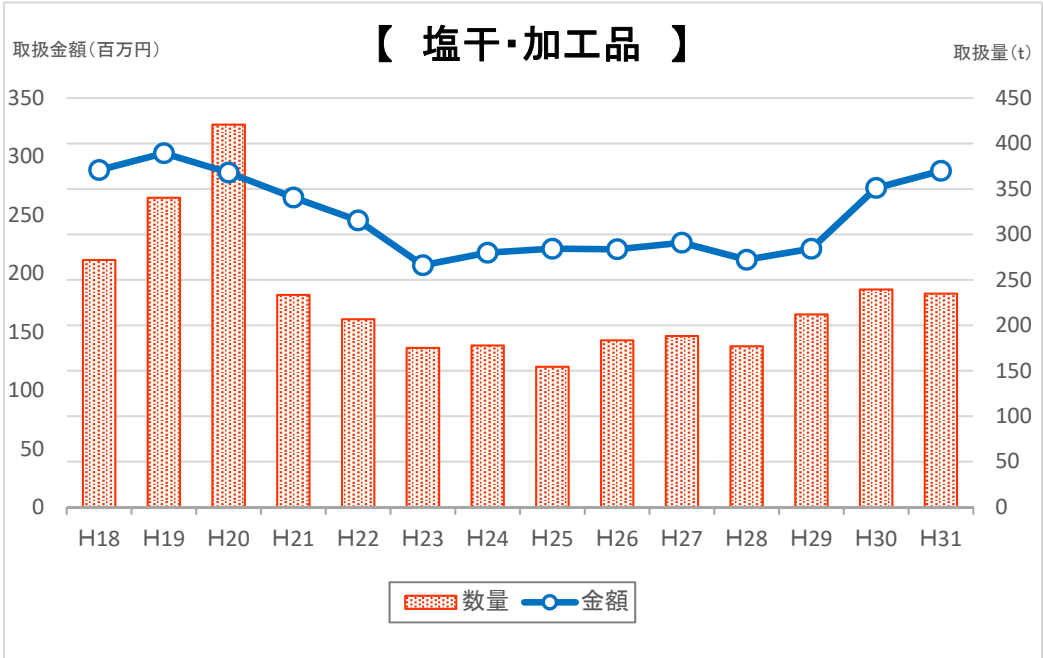

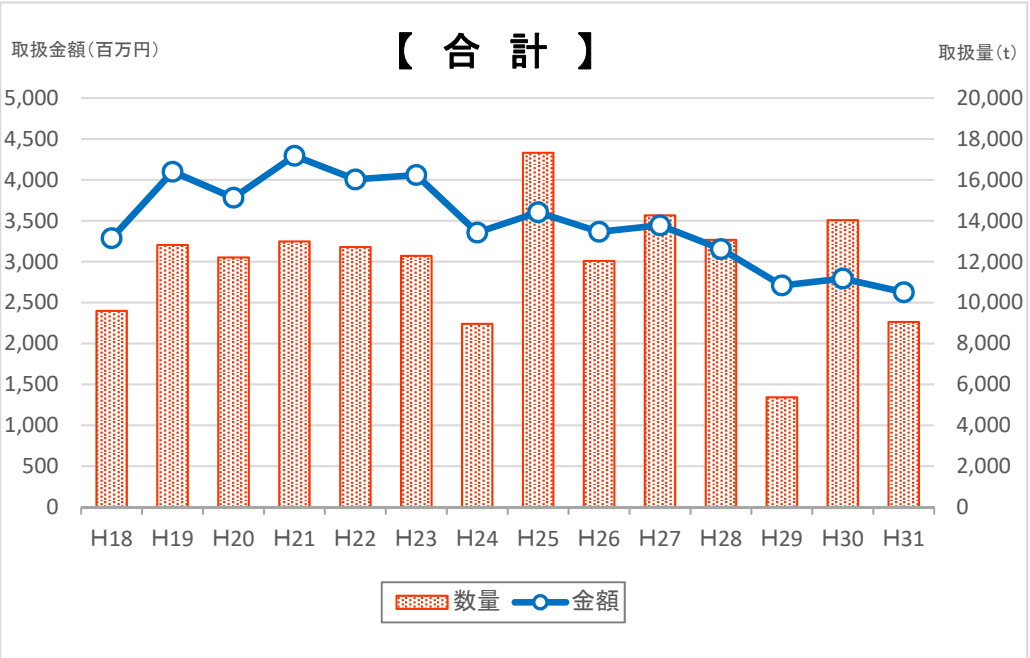

青果部

種別・県内・県外別取扱高表

種別		平成30年（取扱高）	平成31年（取扱高）	前年差異	前年比	構成比
野菜	県内	528,845 kg	530,952 kg	2,107 kg	100.4%	25.5%
		213,530,120 円	199,027,865 円	−14,502,255 円	93.2%	32.1%
	県外	1,677,214 kg	1,548,303 kg	−128,911 kg	92.3%	74.5%
		474,037,426 円	420,780,117 円	−53,257,309 円	88.8%	67.9%
	合計	2,206,059 kg	2,079,255 kg	−126,804 kg	94.3%	100%
		687,567,546 円	619,807,982 円	−67,759,564 円	90.1%	100%
果実	県内	310,298 kg	332,097 kg	21,799 kg	107.0%	17.6%
		100,673,194 円	105,379,080 円	4,705,886 円	104.7%	16.2%
	県外	1,440,008 kg	1,554,386 kg	114,378 kg	107.9%	82.4%
		485,316,761 円	545,183,040 円	59,866,279 円	112.3%	83.8%
	合計	1,750,306 kg	1,886,483 kg	136,177 kg	107.8%	100%
		585,989,955 円	650,562,120 円	64,572,165 円	111.0%	100%
加工品その他	県内	38,695 kg	22,576 kg	−16,119 kg	58.3%	18.1%
		41,193,946 円	32,788,001 円	−8,405,945 円	79.6%	45.5%
	県外	100,345 kg	102,197 kg	1,852 kg	101.8%	81.9%
		37,431,391 円	39,225,081 円	1,793,690 円	104.8%	54.5%
	合計	139,040 kg	124,773 kg	−14,267 kg	89.7%	100%
		78,625,337 円	72,013,082 円	−6,612,255 円	91.6%	100%
県内合計		877,838 kg	885,625 kg	7,787 kg	100.9%	21.7%
		355,397,260 円	337,194,946 円	−18,202,314 円	94.9%	25.1%
県外合計		3,217,567 kg	3,204,886 kg	−12,681 kg	99.6%	78.3%
		996,785,578 円	1,005,188,238 円	8,402,660 円	100.8%	74.9%
総合計		4,095,405 kg	4,090,511 kg	−4,894 kg	99.9%	100%
		1,352,182,838 円	1,342,383,184 円	−9,799,654 円	99.3%	100%

種別・県内・県外別取扱高表（月別）

単位 ： 上段：数量：Kg
下段：金額：円

種別/月別		合計	1月	2月	3月	4月	5月	6月	7月	8月	9月	10月	11月	12月
野菜	県内	530,952	30,184	29,110	26,205	25,710	36,061	65,009	51,744	48,320	28,494	49,654	71,783	68,678
		199,027,865	11,443,730	12,134,863	13,084,106	14,706,667	18,407,422	18,492,893	18,464,155	16,670,931	14,678,055	18,316,348	21,038,920	21,589,775
	県外	1,548,303	121,403	136,031	178,122	174,888	148,573	100,648	83,152	89,376	127,078	134,228	124,478	130,326
		420,780,117	34,385,919	36,373,307	43,443,351	46,438,110	38,283,134	33,289,561	26,167,637	28,298,939	32,797,321	32,009,921	30,625,513	38,667,404
	計	2,079,255	151,587	165,141	204,327	200,598	184,634	165,657	134,896	137,696	155,572	183,882	196,261	199,004
		619,807,982	45,829,649	48,508,170	56,527,457	61,144,777	56,690,556	51,782,454	44,631,792	44,969,870	47,475,376	50,326,269	51,664,433	60,257,179
果実	県内	332,097	0	72	307	433	772	3,732	56,275	122,359	133,526	8,339	5,588	694
		105,379,080	0	138,996	510,408	671,004	938,467	1,208,116	13,084,318	37,494,127	45,638,311	4,208,778	1,329,901	156,654
	県外	1,554,386	136,074	141,850	174,878	121,083	114,803	92,592	67,345	61,656	80,708	193,405	144,700	225,292
		545,183,040	46,648,710	49,773,122	57,876,298	42,072,521	40,952,689	35,651,108	29,827,728	31,300,784	35,431,306	53,763,177	44,505,273	77,380,324
	計	1,886,483	136,074	141,922	175,185	121,516	115,575	96,324	123,620	184,015	214,234	201,744	150,288	225,986
		650,562,120	46,648,710	49,912,118	58,386,706	42,743,525	41,891,156	36,859,224	42,912,046	68,794,911	81,069,617	57,971,955	45,835,174	77,536,978
加工品その他	県内	22,576	266	404	477	559	1,367	670	317	999	929	394	2,485	13,709
		32,788,001	295,728	92,200	199,586	170,551	358,218	192,913	280,362	695,049	252,712	346,244	4,054,635	25,849,803
	県外	102,197	6,411	6,892	9,480	9,728	8,613	9,098	8,676	7,933	6,947	7,481	7,028	13,910
		39,225,081	2,200,238	2,139,867	3,390,793	5,070,556	3,573,299	3,347,862	3,075,702	3,422,032	2,809,181	2,288,184	2,855,076	5,052,291
	計	124,773	6,677	7,296	9,957	10,287	9,980	9,768	8,993	8,932	7,876	7,875	9,513	27,619
		72,013,082	2,495,966	2,232,067	3,590,379	5,241,107	3,931,517	3,540,775	3,356,064	4,117,081	3,061,893	2,634,428	6,909,711	30,902,094
県内合計		885,625	30,450	29,586	26,989	26,702	38,200	69,411	108,336	171,678	162,949	58,387	79,856	83,081
		337,194,946	11,739,458	12,366,059	13,794,100	15,548,222	19,704,107	19,893,922	31,828,835	54,860,107	60,569,078	22,871,370	26,423,456	47,596,232
県外合計		3,204,886	263,888	284,773	362,480	305,699	271,989	202,338	159,173	158,965	214,733	335,114	276,206	369,528
		1,005,188,238	83,234,867	88,286,296	104,710,442	93,581,187	82,809,122	72,288,531	59,071,067	63,021,755	71,037,808	88,061,282	77,985,862	121,100,019
総合計		4,090,511	294,338	314,359	389,469	332,401	310,189	271,749	267,509	330,643	377,682	393,501	356,062	452,609
		1,342,383,184	94,974,325	100,652,355	118,504,542	109,129,409	102,513,229	92,182,453	90,899,902	117,881,862	131,606,886	110,932,652	104,409,318	168,696,251

種別・県内・県外別取扱高表（グラフ）

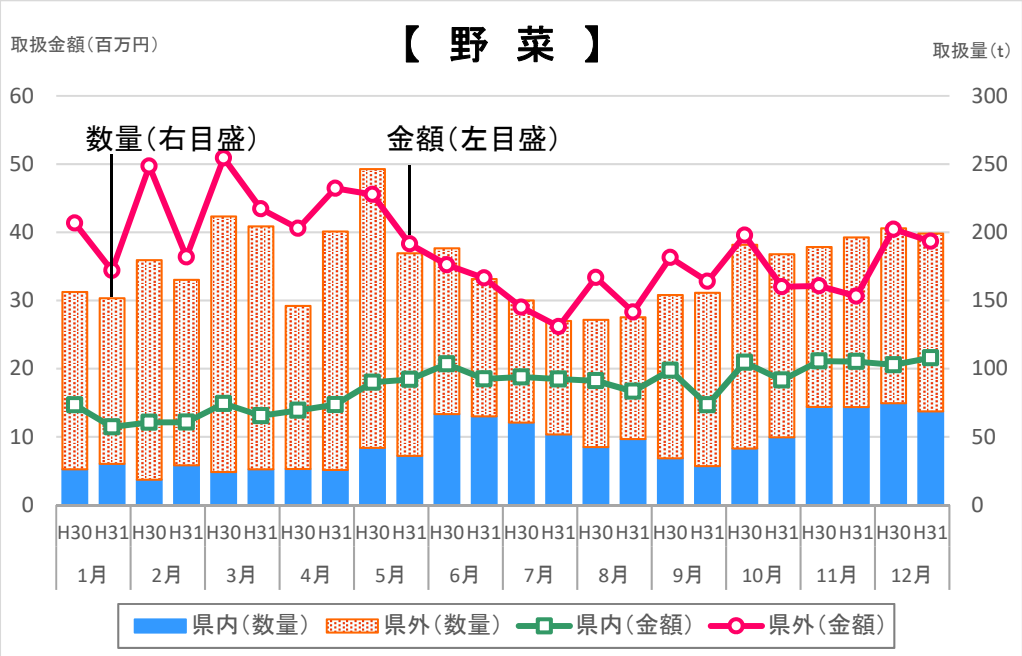

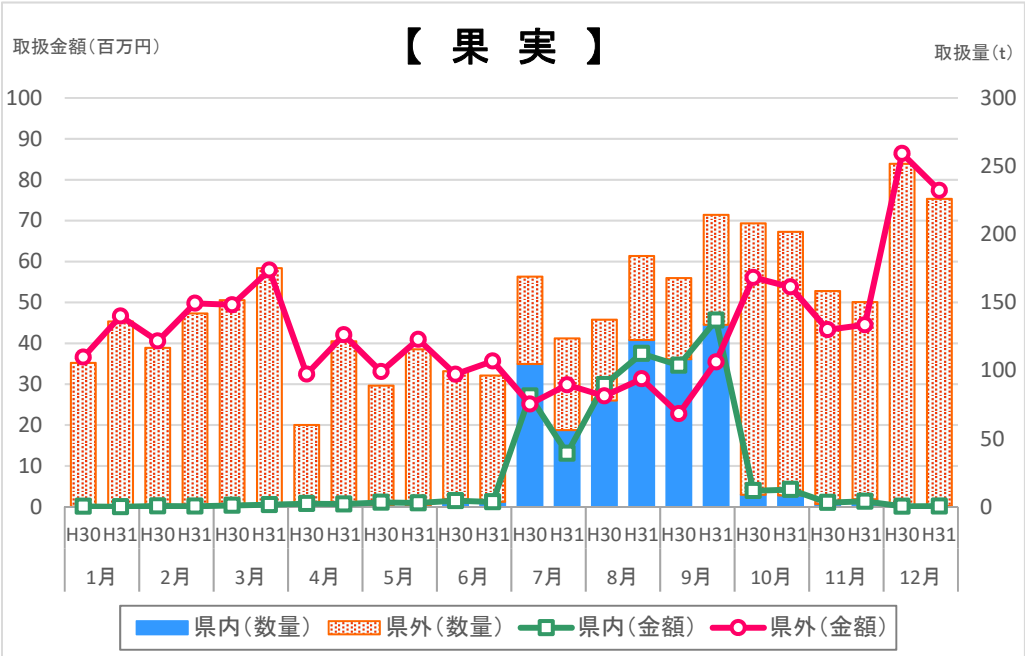

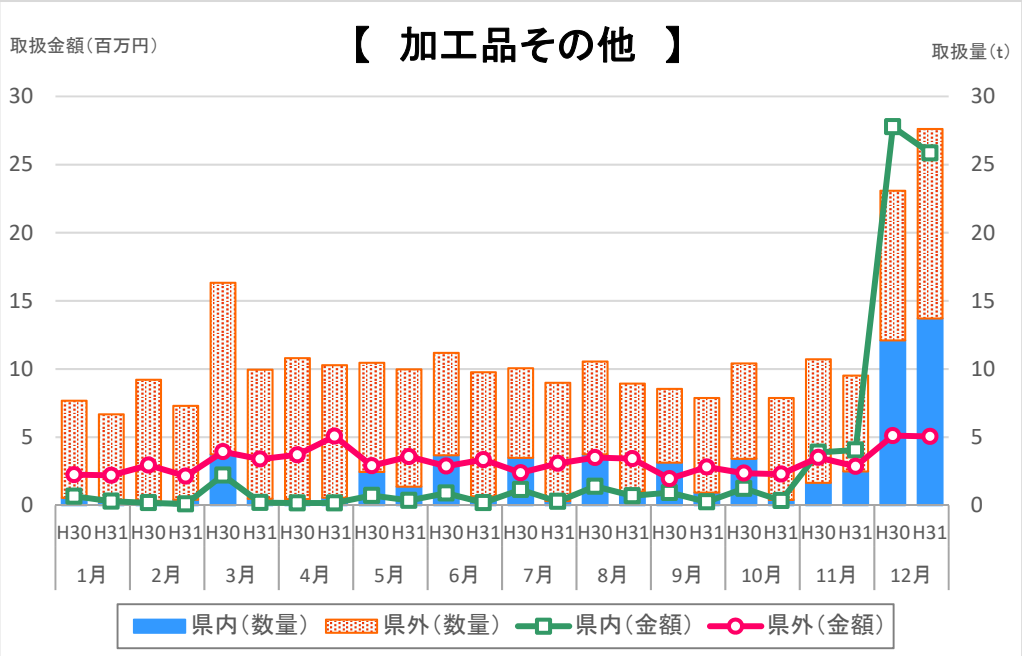

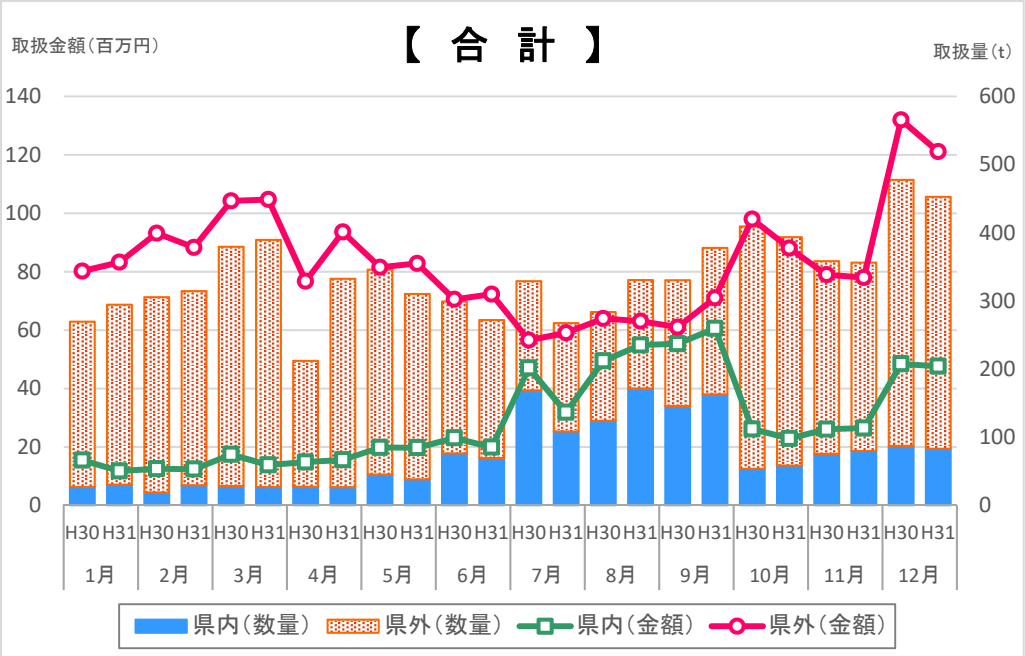

産地別取扱高順位表（合計）

■数量

順位	産 地 名	数 量 （kg）	金 額 （円）	構成比
1	石川	885,625	337,194,946	21.7%
2	北海道	493,448	71,893,816	12.1%
3	和歌山	409,807	105,693,320	10.0%
4	長野	404,112	125,262,934	9.9%
5	愛知	295,546	103,495,455	7.2%
6	愛媛	278,504	96,220,602	6.8%
7	フィリピン	231,955	48,463,793	5.7%
8	青森	216,682	77,193,335	5.3%
9	熊本	123,578	52,868,404	3.0%
10	茨城	99,704	26,326,866	2.4%
	そ の 他	651,551	297,769,713	15.9%
総合計		4,090,512	1,342,383,184	100.0%

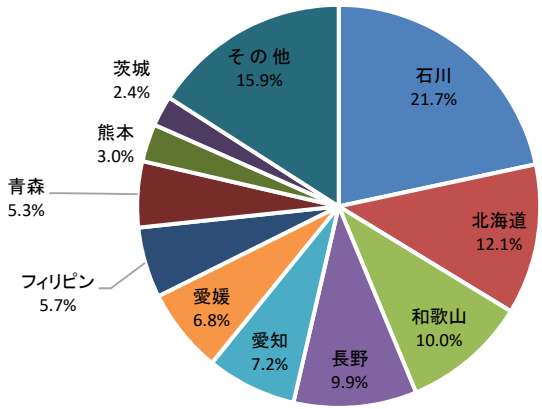

■金額

順位	産 地 名	金 額 （円）	数 量 （kg）	構成比
1	石川	337,194,946	885,625	25.1%
2	長野	125,262,934	404,112	9.3%
3	和歌山	105,693,320	409,807	7.9%
4	愛知	103,495,455	295,546	7.7%
5	愛媛	96,220,602	278,504	7.2%
6	青森	77,193,335	216,682	5.8%
7	北海道	71,893,816	493,448	5.4%
8	フィリピン	52,868,404	123,578	3.9%
9	高知	48,463,793	231,955	3.6%
10	熊本	39,156,345	65,886	2.9%
	そ の 他	284,940,234	685,369	21.2%
総合計		1,342,383,184	4,090,512	100.0%

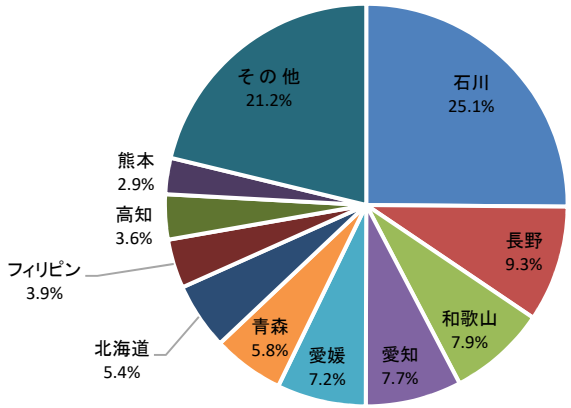

産地別取扱高順位表（野菜）

■数量

順位	産 地 名	数 量 （kg）	金 額 （円）	構成比
1	石川	530,951	199,027,865	25.5%
2	北海道	489,256	67,894,144	23.5%
3	愛知	244,153	51,526,055	11.7%
4	長野	203,280	42,509,264	9.8%
5	茨城	97,819	24,739,428	4.7%
6	青森	73,162	28,518,092	3.5%
7	熊本	67,348	35,130,589	3.2%
8	高知	61,811	36,723,640	3.0%
9	長崎	40,482	17,535,264	1.9%
10	岐阜	35,588	6,812,930	1.7%
	そ の 他	235,405	109,390,711	11.3%
総合計		2,079,255	619,807,982	100.0%

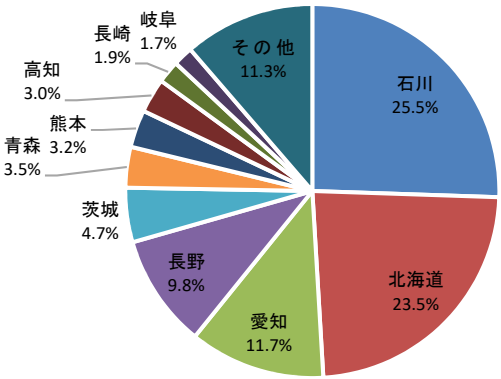

■金額

順位	産 地 名	金 額 （円）	数 量 （kg）	構成比
1	石川	199,027,865	530,951	32.1%
2	北海道	67,894,144	489,256	11.0%
3	愛知	51,526,055	244,153	8.3%
4	長野	42,509,264	203,280	6.9%
5	高知	36,723,640	61,811	5.9%
6	熊本	35,130,589	67,348	5.7%
7	青森	28,518,092	73,162	4.6%
8	茨城	24,739,428	97,819	4.0%
9	長崎	17,535,264	40,482	2.8%
10	群馬	11,000,584	27,393	1.8%
	そ の 他	105,203,057	243,599	17.0%
総合計		619,807,982	2,079,255	100.0%

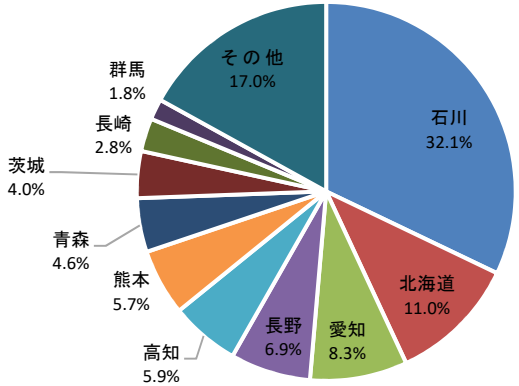

産地別取扱高順位表（果実）

■数量

順位	産 地 名	数 量 （kg）	金 額 （円）	構成比
1	和歌山	396,272	99,046,720	21.0%
2	石川	332,097	105,379,080	17.6%
3	愛媛	267,438	91,858,855	14.2%
4	フィリピン	231,708	48,255,656	12.3%
5	長野	198,293	82,035,470	10.5%
6	青森	143,003	46,247,380	7.6%
7	熊本	56,230	17,737,815	3.0%
8	愛知	50,761	51,694,810	2.7%
9	千葉	42,624	10,437,230	2.3%
10	アメリカ	42,193	17,826,525	2.2%
	そ の 他	125,866	80,042,579	6.7%
総合計		1,886,483	650,562,120	100.0%

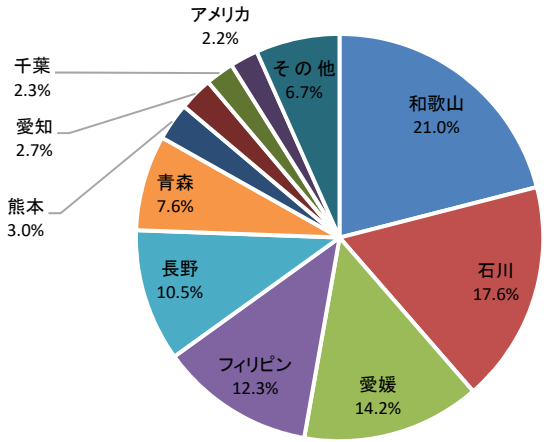

■金額

順位	産 地 名	金 額 （円）	数 量 （kg）	構成比
1	石川	105,379,080	332,097	16.2%
2	和歌山	99,046,720	396,272	15.2%
3	愛媛	91,858,855	267,438	14.1%
4	長野	82,035,470	198,293	12.6%
5	愛知	51,694,810	50,761	7.9%
6	フィリピン	48,255,656	231,708	7.4%
7	青森	46,247,380	143,003	7.1%
8	アメリカ	17,826,525	42,193	2.7%
9	熊本	17,737,815	56,230	2.7%
10	岐阜	12,268,959	13,042	1.9%
	そ の 他	78,210,850	155,448	12.0%
総合計		650,562,120	1,886,483	100.0%

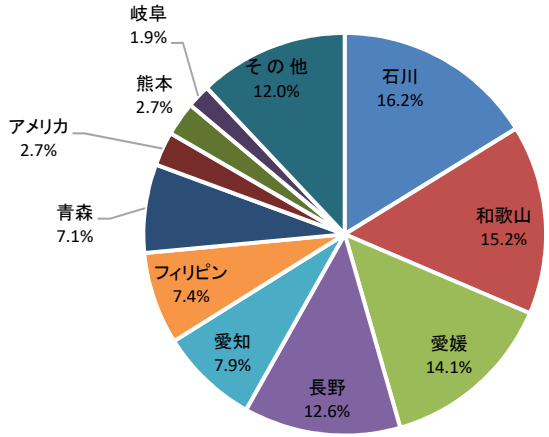

産地別取扱高順位表（加工品その他）

■数量

順位	産 地 名	数 量 （kg）	金 額 （円）	構成比
1	岐阜	40,122	9,460,980	32.2%
2	北陸（石川・富山）	31,849	8,867,556	25.5%
3	石川	22,577	32,788,001	18.1%
4	長崎	6,286	2,823,593	5.0%
5	新潟	5,234	2,342,425	4.2%
6	愛媛	3,070	1,312,585	2.5%
7	長野	2,539	718,200	2.0%
8	埼玉	2,482	888,354	2.0%
9	和歌山	2,163	928,562	1.7%
10	北海道	2,156	3,048,136	1.7%
	そ の 他	6,295	8,834,690	5.0%
総合計		124,773	72,013,082	100.0%

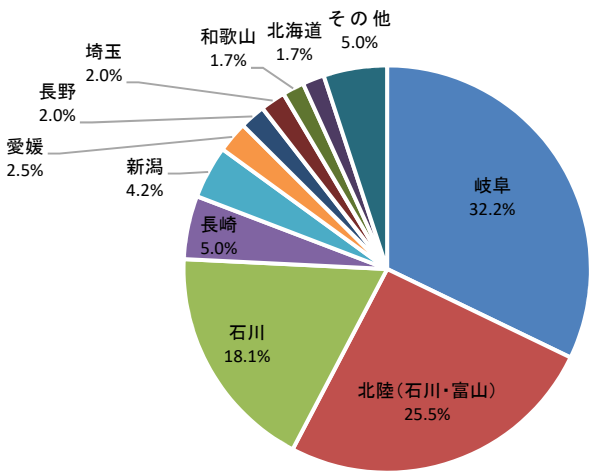

■金額

順位	産 地 名	金 額 （円）	数 量 （kg）	構成比
1	石川	32,788,001	22,577	45.5%
2	岐阜	9,460,980	40,122	13.1%
3	北陸（石川・富山）	8,867,556	31,849	12.3%
4	北海道	3,048,136	2,156	4.2%
5	長崎	2,823,593	6,286	3.9%
6	青森	2,427,863	517	3.4%
7	新潟	2,342,425	5,234	3.3%
8	アメリカ	1,572,115	1,396	2.2%
9	中国	1,556,334	1,552	2.2%
10	愛媛	1,312,585	3,070	1.8%
	そ の 他	5,813,494	10,014	8.1%
総合計		72,013,082	124,773	100.0%

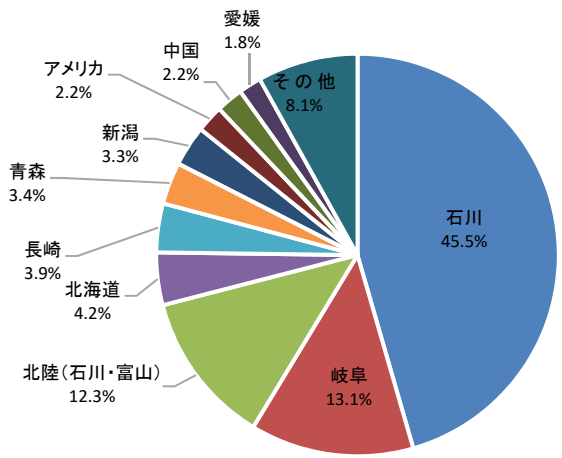

品目別取扱高順位表（野菜）

■数量

順位	品　目　名	数　量　（kg）	金額　（円）	構成比
1	玉葱	435,911	49,825,438	21.0%
2	キャベツ	303,323	36,133,258	14.6%
3	白菜	149,812	16,357,050	7.2%
4	トマト	107,962	52,724,594	5.2%
5	馬鈴薯	107,318	19,916,488	5.2%
6	大根	90,589	10,398,524	4.4%
7	葱	85,963	37,308,655	4.1%
8	しめじ	73,255	40,774,338	3.5%
9	なす	71,195	28,874,119	3.4%
10	胡瓜	69,663	30,039,674	3.4%
	その他	584,263	297,455,844	28.1%
総合計		2,079,255	619,807,982	100.0%

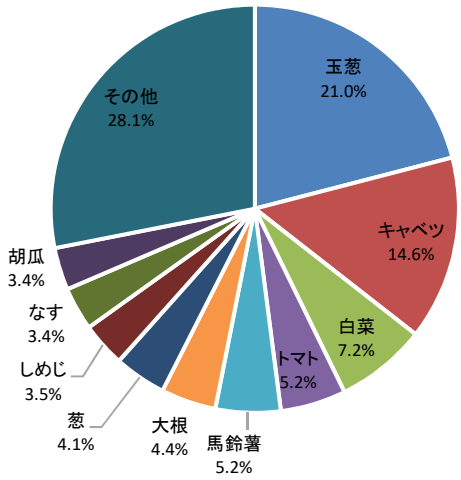

■金額

順位	品　目　名	金額　（円）	数　量　（kg）	構成比
1	トマト	52,724,594	107,962	8.5%
2	玉葱	49,825,438	435,911	8.0%
3	しめじ	40,774,338	73,255	6.6%
4	葱	37,308,655	85,963	6.0%
5	キャベツ	36,133,258	303,323	5.8%
6	胡瓜	30,039,674	69,663	4.8%
7	なす	28,874,119	71,195	4.7%
8	長芋	24,614,674	58,347	4.0%
9	馬鈴薯	19,916,488	107,318	3.2%
10	甘薯	16,642,457	52,590	2.7%
	その他	282,954,287	713,728	45.7%
総合計		619,807,982	2,079,255	100.0%

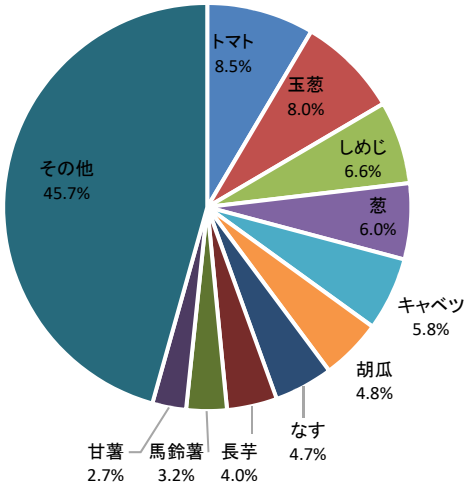

品目別取扱高順位表（果実）

■数量

順位	品　目　名	数　量　（kg）	金額　（円）	構成比
1	みかん	449,392	142,229,286	23.8%
2	リンゴ	279,716	86,948,005	14.8%
3	バナナ	219,974	44,946,688	11.7%
4	梨	203,737	74,200,747	10.8%
5	西瓜	200,382	33,997,757	10.6%
6	その他柑橘類	86,505	33,728,885	4.6%
7	甘夏みかん	73,570	14,135,734	3.9%
8	柿	49,609	14,282,190	2.6%
9	伊予柑	47,856	13,361,058	2.5%
10	オレンジ	44,115	16,596,396	2.3%
	その他	231,628	176,135,374	12.3%
総合計		1,886,483	650,562,120	100.0%

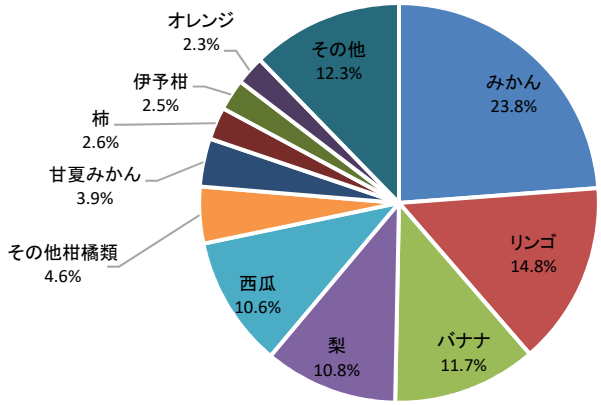

■金額

順位	品　目　名	金額　（円）	数　量　（kg）	構成比
1	みかん	142,229,286	449,392	21.9%
2	リンゴ	86,948,005	279,716	13.4%
3	梨	74,200,747	203,737	11.4%
4	苺	52,785,732	43,609	8.1%
5	葡萄	50,797,338	42,708	7.8%
6	バナナ	44,946,688	219,974	6.9%
7	西瓜	33,997,757	200,382	5.2%
8	その他柑橘類	33,728,885	86,505	5.2%
9	貴陽すもも	20,142,525	33,383	3.1%
10	オレンジ	16,596,396	44,115	2.6%
	その他	94,188,761	282,963	14.5%
総合計		650,562,120	1,886,483	100.0%

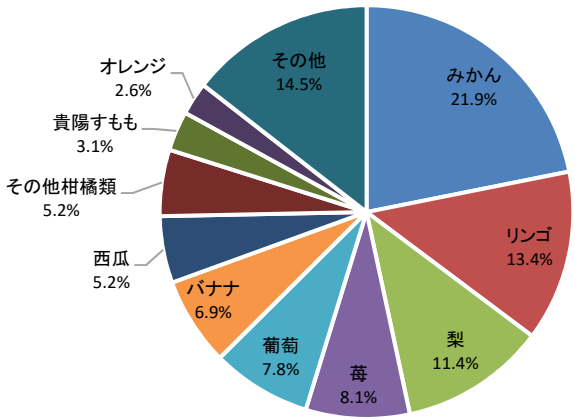

品目別取扱高順位表（加工品その他）

■数量

順位	品　目　名	数　量（kg）	金額（円）	構成比
1	加工野菜	44,292	11,059,374	35.5%
2	鶏卵類	32,570	9,337,033	26.1%
3	ハチミツ（その他）	14,023	11,345,703	11.2%
4	乾燥果実	10,297	20,664,884	8.3%
5	野菜果実ジュース	9,971	6,739,665	8.0%
6	おかし類	4,550	2,861,351	3.6%
7	野菜水煮	2,896	2,470,297	2.3%
8	花（その他）	2,842	3,018,310	2.3%
9	苗	1,301	209,559	1.0%
10	乾燥野菜	1,233	2,736,198	1.0%
	その他	798	1,570,708	0.6%
総合計		124,773	72,013,082	100.0%

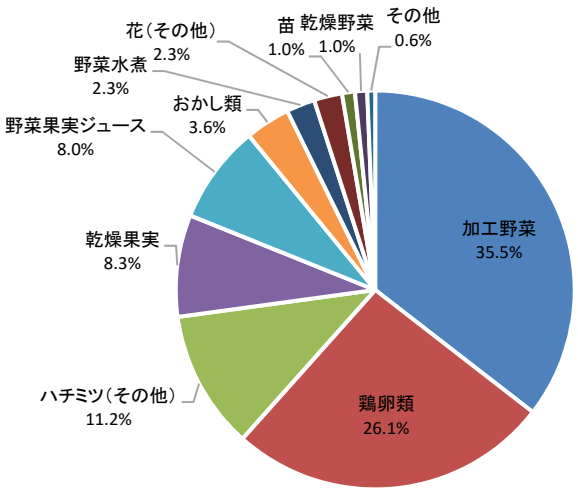

■金額

順位	品　目　名	金額（円）	数　量（kg）	構成比
1	乾燥果実	20,664,884	10,297	28.7%
2	ハチミツ（その他）	11,345,703	14,023	15.8%
3	加工野菜	11,059,374	44,292	15.4%
4	鶏卵類	9,337,033	32,570	13.0%
5	野菜果実ジュース	6,739,665	9,971	9.4%
6	花（その他）	3,018,310	2,842	4.2%
7	おかし類	2,861,351	4,550	4.0%
8	乾燥野菜	2,736,198	1,233	3.8%
9	野菜水煮	2,470,297	2,896	3.4%
10	蓬莱	1,075,540	205	1.5%
	その他	704,727	1,894	1.0%
総合計		72,013,082	124,773	100.0%

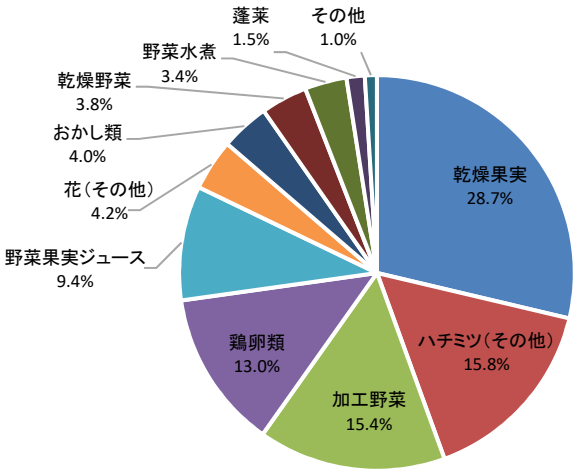

品目別・月別取扱高グラフ　※取扱数量　上位30品目

【　①みかん　】

	1月	2月	3月	4月	5月	6月	7月	8月	9月	10月	11月	12月
数量	53	36	15	0	1	3	7	6	6	89	71	162
金額	19,299	13,701	5,106	160	1,009	3,034	6,102	5,629	2,970	18,326	19,896	46,997

【　④リンゴ　】

	1月	2月	3月	4月	5月	6月	7月	8月	9月	10月	11月	12月
数量	24	39	39	29	15	12	4	4	19	32	32	29
金額	6,189	9,647	10,759	7,575	5,878	4,621	1,852	2,067	7,158	9,957	9,558	11,686

【　②玉　葱　】

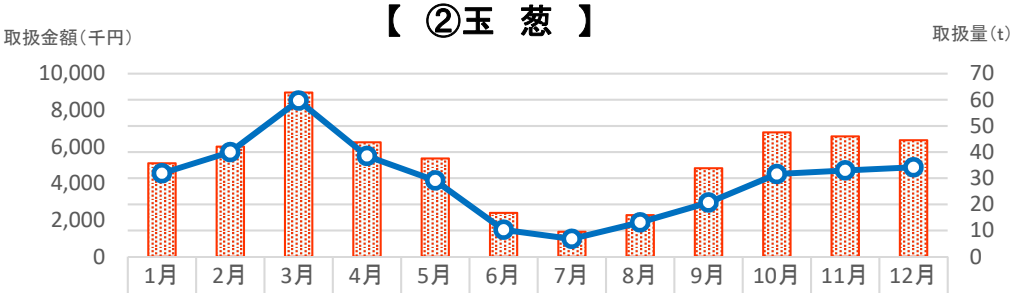

	1月	2月	3月	4月	5月	6月	7月	8月	9月	10月	11月	12月
数量	36	42	63	44	38	17	10	16	34	48	46	45
金額	4,553	5,715	8,526	5,499	4,159	1,467	969	1,875	2,953	4,515	4,713	4,882

【　⑤バナナ　】

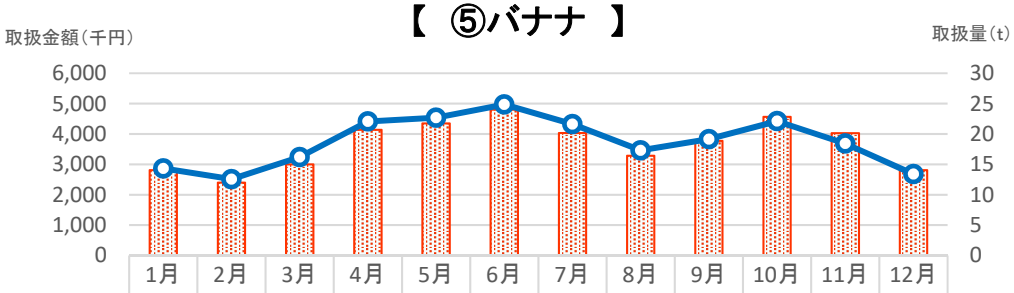

	1月	2月	3月	4月	5月	6月	7月	8月	9月	10月	11月	12月
数量	14	12	15	21	22	24	20	16	19	23	20	14
金額	2,866	2,512	3,240	4,413	4,537	4,972	4,323	3,463	3,831	4,425	3,686	2,679

【　③キャベツ　】

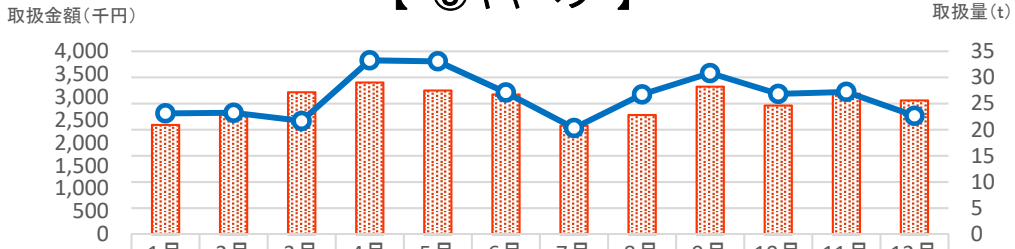

	1月	2月	3月	4月	5月	6月	7月	8月	9月	10月	11月	12月
数量	21	23	27	29	28	27	21	23	28	25	27	26
金額	2,644	2,657	2,478	3,802	3,780	3,098	2,321	3,059	3,523	3,068	3,113	2,589

【　⑥梨　】

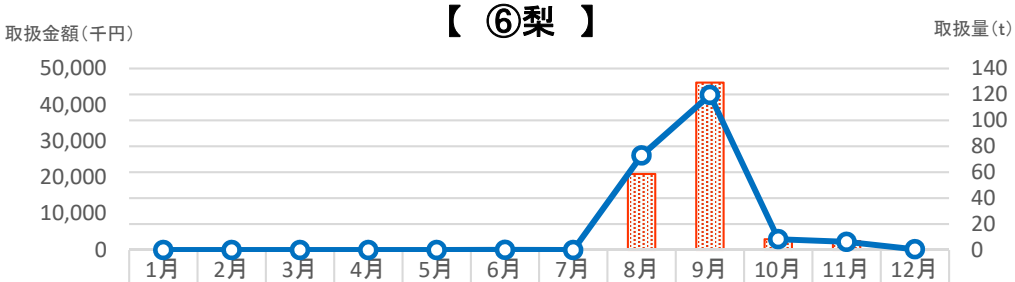

	1月	2月	3月	4月	5月	6月	7月	8月	9月	10月	11月	12月
数量	0	0	0	0	0	0	0	59	129	8	7	0
金額	0	0	0	0	0	30	0	26,061	42,705	2,969	2,249	188

品目別・月別取扱高グラフ　※取扱数量　上位30品目

【 ⑦西　瓜 】

	1月	2月	3月	4月	5月	6月	7月	8月	9月	10月	11月	12月
数量	0	0	3	5	23	31	62	62	14	0	0	0
金額	0	0	729	1,366	6,267	8,333	9,738	5,308	2,257	0	0	0

【 ⑧白　菜 】

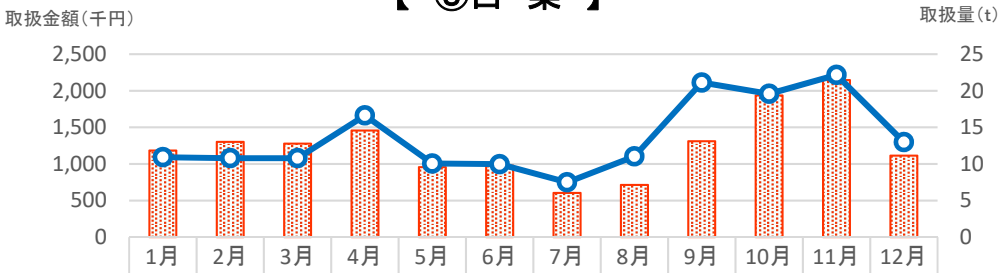

	1月	2月	3月	4月	5月	6月	7月	8月	9月	10月	11月	12月
数量	12	13	13	15	10	10	6	7	13	19	21	11
金額	1,092	1,080	1,079	1,663	1,006	997	750	1,104	2,113	1,959	2,216	1,299

【 ⑨トマト 】

	1月	2月	3月	4月	5月	6月	7月	8月	9月	10月	11月	12月
数量	9	7	7	9	16	20	14	5	5	5	5	6
金額	4,282	3,951	5,180	5,806	6,066	6,685	4,622	2,420	3,422	3,072	3,143	4,075

【 ⑩馬鈴薯 】

	1月	2月	3月	4月	5月	6月	7月	8月	9月	10月	11月	12月
数量	10	8	12	11	11	13	7	4	7	9	8	8
金額	1,793	1,575	1,656	2,108	2,349	2,625	1,539	931	1,339	1,388	1,288	1,326

【 ⑪大　根 】

	1月	2月	3月	4月	5月	6月	7月	8月	9月	10月	11月	12月
数量	9	7	6	7	7	7	8	5	6	11	13	5
金額	859	367	1,087	902	1,090	968	805	856	912	1,100	1,010	442

【 ⑫その他柑橘類 】

	1月	2月	3月	4月	5月	6月	7月	8月	9月	10月	11月	12月
数量	3	14	27	18	18	3	0	0	0	0	0	5
金額	1,489	5,090	10,229	7,122	5,282	1,048	1	0	0	0	102	3,366

品目別・月別取扱高グラフ　※取扱数量　上位30品目

【 ⑬葱 】

	1月	2月	3月	4月	5月	6月	7月	8月	9月	10月	11月	12月
数量	6	6	8	6	5	5	6	8	5	8	10	11
金額	2,503	2,525	2,804	2,329	2,748	2,678	3,110	3,661	2,441	4,024	4,239	4,247

【 ⑯なす 】

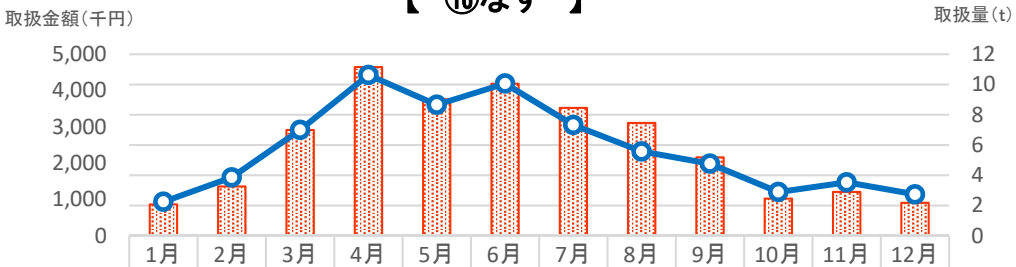

	1月	2月	3月	4月	5月	6月	7月	8月	9月	10月	11月	12月
数量	2	3	7	11	9	10	8	7	5	2	3	2
金額	936	1,609	2,916	4,429	3,609	4,195	3,053	2,323	1,985	1,204	1,472	1,142

【 ⑭甘夏みかん 】

	1月	2月	3月	4月	5月	6月	7月	8月	9月	10月	11月	12月
数量	0	0	33	22	12	5	0	0	0	0	0	0
金額	95	118	6,916	2,788	2,798	1,330	90	0	0	0	0	0

【 ⑰胡瓜 】

	1月	2月	3月	4月	5月	6月	7月	8月	9月	10月	11月	12月
数量	5	7	6	8	7	5	5	6	5	5	4	5
金額	2,707	3,108	2,836	2,568	2,383	1,832	1,920	2,397	2,489	2,222	2,335	3,243

【 ⑮しめじ 】

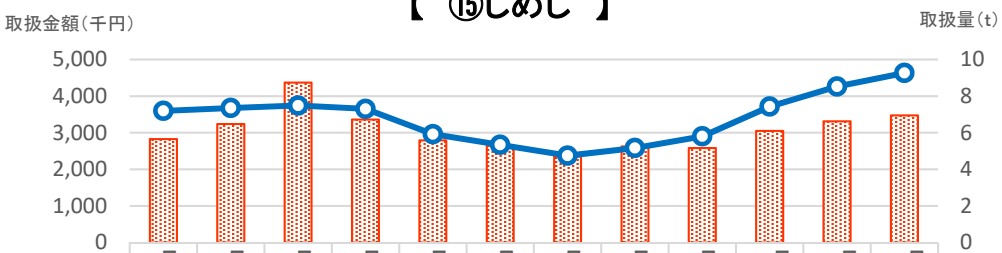

	1月	2月	3月	4月	5月	6月	7月	8月	9月	10月	11月	12月
数量	6	6	9	7	6	5	5	5	5	6	7	7
金額	3,599	3,676	3,743	3,652	2,962	2,670	2,375	2,583	2,903	3,717	4,262	4,634

【 ⑱人参 】

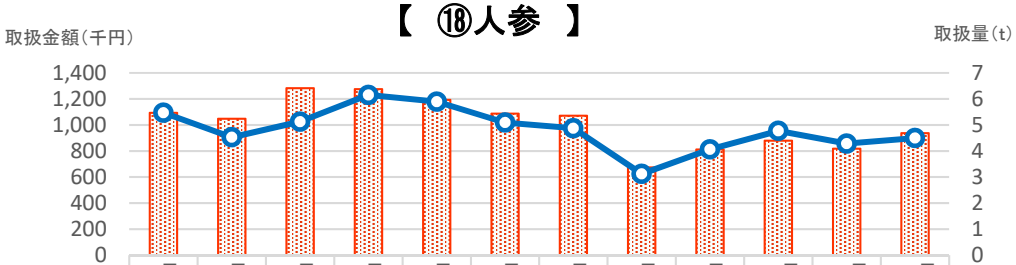

	1月	2月	3月	4月	5月	6月	7月	8月	9月	10月	11月	12月
数量	5	5	6	6	6	5	5	3	4	4	4	5
金額	1,094	905	1,026	1,231	1,179	1,019	975	624	813	955	857	899

品目別・月別取扱高グラフ　※取扱数量　上位30品目

【　⑲長芋　】

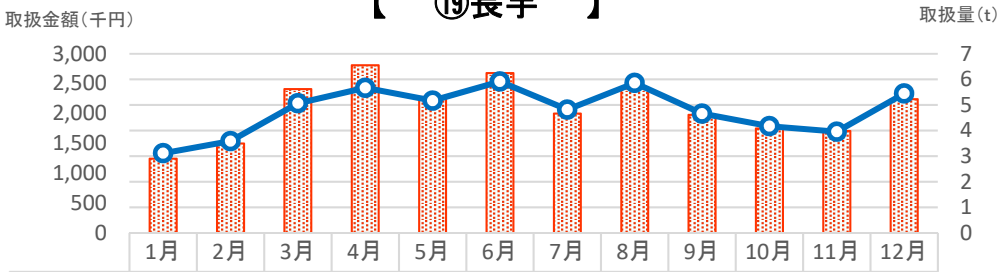

	1月	2月	3月	4月	5月	6月	7月	8月	9月	10月	11月	12月
数量	3	3	6	7	5	6	5	6	5	4	4	5
金額	1,335	1,537	2,171	2,430	2,216	2,535	2,065	2,512	1,998	1,788	1,695	2,334

【　⑳甘薯　】

	1月	2月	3月	4月	5月	6月	7月	8月	9月	10月	11月	12月
数量	3	6	5	5	3	2	2	2	6	6	4	8
金額	998	1,595	1,387	1,344	936	782	672	915	2,048	1,956	1,466	2,545

【　㉑柿　】

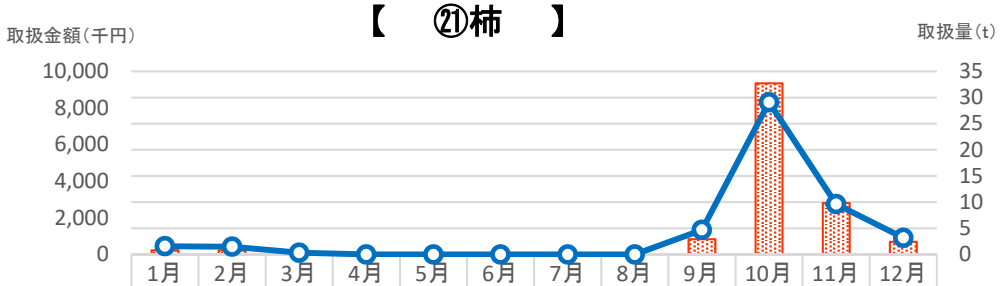

	1月	2月	3月	4月	5月	6月	7月	8月	9月	10月	11月	12月
数量	1	1	0	0	0	0	0	0	3	33	10	2
金額	450	423	95	0	0	0	0	0	1,342	8,314	2,750	909

【　㉒伊予柑　】

	1月	2月	3月	4月	5月	6月	7月	8月	9月	10月	11月	12月
数量	23	16	9	0	0	0	0	0	0	0	0	0
金額	5,922	4,726	2,833	-121	0	0	0	0	0	0	0	0

【　㉓加工野菜　】

	1月	2月	3月	4月	5月	6月	7月	8月	9月	10月	11月	12月
数量	4	4	4	4	4	7	4	3	3	4	3	4
金額	795	731	1,218	1,036	1,146	2,343	1,241	701	895	765	553	1,349

【　㉔かぶ　】

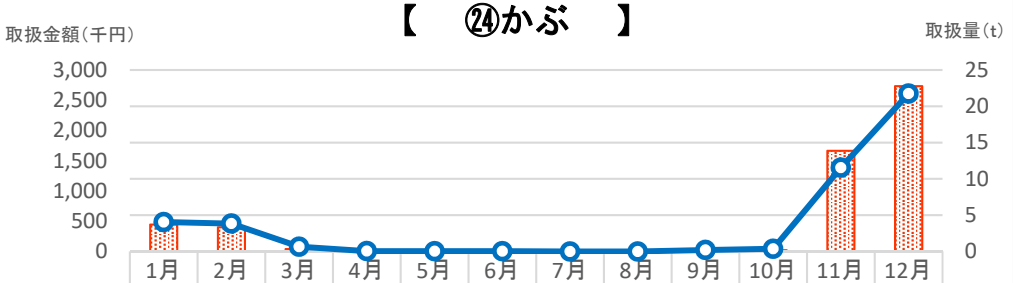

	1月	2月	3月	4月	5月	6月	7月	8月	9月	10月	11月	12月
数量	4	3	0	0	0	0	0	0	0	0	14	23
金額	487	461	78	6	5	5	0	0	25	44	1,386	2,610

品目別・月別取扱高グラフ　※取扱数量　上位30品目

【 ㉕オレンジ 】

	1月	2月	3月	4月	5月	6月	7月	8月	9月	10月	11月	12月
数量	2	1	6	8	9	6	3	1	3	1	1	1
金額	489	521	2,366	2,983	3,452	2,444	1,334	547	1,122	458	382	499

【 ㉘南瓜 】

	1月	2月	3月	4月	5月	6月	7月	8月	9月	10月	11月	12月
数量	2	2	2	2	2	3	6	8	3	3	2	3
金額	581	575	532	483	400	577	1,214	1,407	584	584	495	682

【 ㉖苺 】

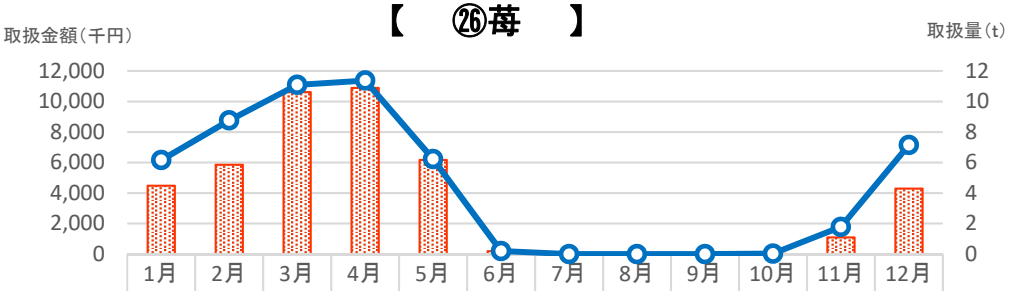

	1月	2月	3月	4月	5月	6月	7月	8月	9月	10月	11月	12月
数量	4	6	11	11	6	0	0	0	0	0	1	4
金額	6,162	8,766	11,094	11,374	6,227	196	0	0	0	32	1,782	7,153

【 ㉙ピーマン 】

	1月	2月	3月	4月	5月	6月	7月	8月	9月	10月	11月	12月
数量	2	2	2	3	4	3	3	4	3	3	2	2
金額	1,923	2,026	1,986	1,935	1,758	1,824	1,965	1,974	1,904	1,569	1,325	1,538

【 ㉗葡萄 】

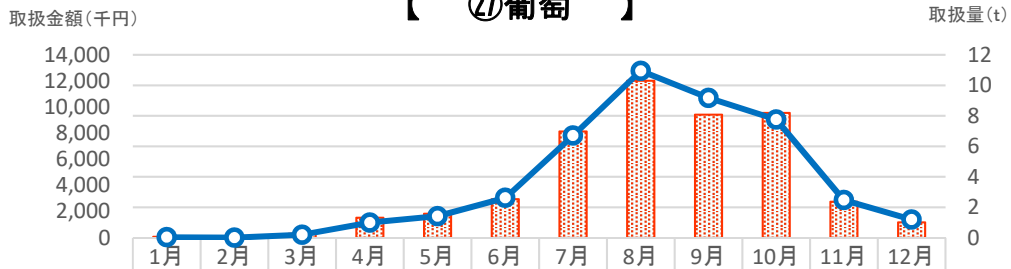

	1月	2月	3月	4月	5月	6月	7月	8月	9月	10月	11月	12月
数量	0	0	0	1	2	3	7	10	8	8	2	1
金額	44	15	237	1,165	1,653	3,059	7,823	12,774	10,702	9,048	2,886	1,392

【 ㉚八朔 】

	1月	2月	3月	4月	5月	6月	7月	8月	9月	10月	11月	12月
数量	8	10	10	1	1	0	0	0	0	0	0	2
金額	1,803	2,008	1,998	326	334	31	0	0	0	0	0	399

品目別・産地別取扱量 ※取扱数量 上位30品目

品目	入荷先	数量	構成比
①みかん	和歌山	227,775 kg	50.7%
	愛媛	185,835 kg	41.4%
	愛知	17,971 kg	4.0%
	静岡	5,199 kg	1.2%
	高知	3,457 kg	0.8%
	石川	231 kg	0.1%
	その他	8,928 kg	2.0%
	合計	449,396 kg	100%

品目	入荷先	数量	構成比
②玉葱	北海道	370,284 kg	84.9%
	愛知	34,242 kg	7.9%
	兵庫	12,695 kg	2.9%
	石川	6,681 kg	1.5%
	愛媛	3,250 kg	0.7%
	長崎	2,540 kg	0.6%
	その他	6,220 kg	1.4%
	合計	435,912 kg	100%

品目	入荷先	数量	構成比
③キャベツ	愛知	162,471 kg	53.6%
	長野	79,780 kg	26.3%
	石川	51,372 kg	16.9%
	群馬	6,560 kg	2.2%
	茨城	1,300 kg	0.4%
	鹿児島	1,000 kg	0.3%
	その他	840 kg	0.3%
	合計	303,323 kg	100%

品目	入荷先	数量	構成比
④リンゴ	青森	142,421 kg	50.9%
	長野	132,005 kg	47.2%
	岩手	3,400 kg	1.2%
	石川	1,708 kg	0.6%
	山形	116 kg	0.0%
	秋田	68 kg	0.0%
	その他	–	–
	合計	279,718 kg	100%

品目	入荷先	数量	構成比
⑤バナナ	フィリピン	217,530 kg	98.9%
	ニュージーランド	2,340 kg	1.1%
	アメリカ	104 kg	0.0%
	その他	–	–
	合計	219,974 kg	100%

品目	入荷先	数量	構成比
⑥梨	石川	195,047 kg	95.7%
	長野	7,525 kg	3.7%
	山形	614 kg	0.3%
	鳥取	330 kg	0.2%
	新潟	96 kg	0.0%
	島根	80 kg	0.0%
	その他	45 kg	0.0%
	合計	203,737 kg	100%

品目	入荷先	数量	構成比
⑦西瓜	石川	109,356 kg	54.6%
	千葉	42,496 kg	21.2%
	熊本	18,048 kg	9.0%
	長野	17,584 kg	8.8%
	群馬	11,776 kg	5.9%
	愛知	1,072 kg	0.5%
	その他	50 kg	0.0%
	合計	200,382 kg	100%

品目	入荷先	数量	構成比
⑧白菜	長野	64,946 kg	43.4%
	茨城	49,779 kg	33.2%
	愛知	13,685 kg	9.1%
	石川	11,217 kg	7.5%
	長崎	3,900 kg	2.6%
	熊本	3,180 kg	2.1%
	その他	3,105 kg	2.1%
	合計	149,812 kg	100%

品目	入荷先	数量	構成比
⑨トマト	石川	45,353 kg	42.0%
	愛知	23,674 kg	21.9%
	長崎	13,460 kg	12.5%
	熊本	6,326 kg	5.9%
	群馬	6,109 kg	5.7%
	岐阜	3,714 kg	3.4%
	その他	9,326 kg	8.6%
	合計	107,962 kg	100%

品目	入荷先	数量	構成比
⑩馬鈴薯	北海道	75,575 kg	70.4%
	長崎	20,168 kg	18.8%
	鹿児島	5,136 kg	4.8%
	石川	2,789 kg	2.6%
	千葉	1,280 kg	1.2%
	青森	1,100 kg	1.0%
	その他	1,270 kg	1.2%
	合計	107,318 kg	100%

品目	入荷先	数量	構成比
⑪大根	石川	38,997 kg	43.0%
	岐阜	23,310 kg	25.7%
	北海道	11,890 kg	13.1%
	青森	6,570 kg	7.3%
	千葉	3,420 kg	3.8%
	徳島	2,610 kg	2.9%
	その他	3,792 kg	4.2%
	合計	90,589 kg	100%

品目	入荷先	数量	構成比
⑫その他柑橘類	愛媛	42,787 kg	49.5%
	熊本	23,204 kg	26.8%
	和歌山	13,101 kg	15.1%
	鹿児島	1,838 kg	2.1%
	愛知	1,419 kg	1.6%
	その他	4,159 kg	4.8%
	合計	86,508 kg	100%

品目	入荷先	数量	構成比
⑬葱	石川	63,307 kg	73.6%
	埼玉	10,128 kg	11.8%
	茨城	5,157 kg	6.0%
	大分	3,300 kg	3.8%
	静岡	2,946 kg	3.4%
	福井	393 kg	0.5%
	その他	734 kg	0.9%
	合計	85,965 kg	100%

品目	入荷先	数量	構成比
⑭甘夏みかん	和歌山	56,746 kg	77.1%
	熊本	11,228 kg	15.3%
	鹿児島	4,044 kg	5.5%
	愛媛	1,284 kg	1.7%
	佐賀	168 kg	0.2%
	その他	100 kg	0.1%
	合計	73,570 kg	100%

品目	入荷先	数量	構成比
⑮しめじ	石川	57,690 kg	78.7%
	長野	15,511 kg	21.2%
	山形	40 kg	0.1%
	長崎	9 kg	0.0%
	富山	3 kg	0.0%
	新潟	3 kg	0.0%
	その他	4 kg	0.0%
	合計	73,260 kg	100%

品目	入荷先	数量	構成比
⑯なす	熊本	46,637 kg	65.5%
	石川	14,302 kg	20.1%
	茨城	4,324 kg	6.1%
	高知	3,531 kg	5.0%
	福岡	1,043 kg	1.5%
	群馬	752 kg	1.1%
	その他	607 kg	0.9%
	合計	71,196 kg	100%

品目別・産地別取扱量 ※取扱数量 上位30品目

品目	入荷先	数量	構成比
⑰胡瓜	高知	29,792 kg	42.8%
	石川	21,782 kg	31.3%
	群馬	10,315 kg	14.8%
	福島	6,770 kg	9.7%
	宮崎	805 kg	1.2%
	愛知	200 kg	0.3%
	その他	–	–
	合計	69,664 kg	100%

品目	入荷先	数量	構成比
⑱人参	千葉	16,790 kg	27.6%
	北海道	16,520 kg	27.1%
	徳島	13,950 kg	22.9%
	岐阜	7,970 kg	13.1%
	青森	2,820 kg	4.6%
	石川	2,265 kg	3.7%
	その他	544 kg	0.9%
	合計	60,859 kg	100%

品目	入荷先	数量	構成比
⑲長芋	青森	54,915 kg	94.1%
	北海道	1,350 kg	2.3%
	石川	1,099 kg	1.9%
	茨城	440 kg	0.8%
	群馬	384 kg	0.7%
	山形	160 kg	0.3%
	その他	–	–
	合計	58,348 kg	100%

品目	入荷先	数量	構成比
⑳甘薯	茨城	24,273 kg	46.2%
	石川	22,477 kg	42.7%
	宮崎	3,225 kg	6.1%
	鹿児島	1,156 kg	2.2%
	静岡	785 kg	1.5%
	長崎	300 kg	0.6%
	その他	374 kg	0.7%
	合計	52,590 kg	100%

品目	入荷先	数量	構成比
㉑柿	和歌山	42,167 kg	85.0%
	奈良	2,157 kg	4.3%
	福岡	2,015 kg	4.1%
	石川	1,452 kg	2.9%
	長野	1,208 kg	2.4%
	岐阜	457 kg	0.9%
	その他	153 kg	0.3%
	合計	49,609 kg	100%

品目	入荷先	数量	構成比
㉒伊予柑	愛媛	34,511 kg	72.1%
	和歌山	12,395 kg	25.9%
	岩手	510 kg	1.1%
	愛知	440 kg	0.9%
	その他	–	–
	合計	47,856 kg	100%

品目	入荷先	数量	構成比
㉓加工野菜	岐阜	34,594 kg	72.8%
	新潟	5,710 kg	12.0%
	埼玉	4,881 kg	10.3%
	石川	1,497 kg	3.2%
	北海道	426 kg	0.9%
	青森	394 kg	0.8%
	その他	10 kg	0.0%
	合計	47,512 kg	100%

品目	入荷先	数量	構成比
㉔かぶ	石川	43,992 kg	99.2%
	千葉	160 kg	0.4%
	岐阜	50 kg	0.1%
	青森	49 kg	0.1%
	埼玉	33 kg	0.1%
	北海道	30 kg	0.1%
	その他	30 kg	0.1%
	合計	44,344 kg	100%

品目	入荷先	数量	構成比
㉕オレンジ	石川	34,911 kg	79.1%
	アメリカ	5,789 kg	13.1%
	オーストラリア	2,688 kg	6.1%
	南アフリカ	443 kg	1.0%
	和歌山	120 kg	0.3%
	北海道	109 kg	0.2%
	その他	57 kg	0.1%
	合計	44,117 kg	100%

品目	入荷先	数量	構成比
㉖苺	愛知	25,143 kg	57.7%
	岐阜	11,967 kg	27.4%
	鹿児島	3,058 kg	7.0%
	石川	1,627 kg	3.7%
	奈良	612 kg	1.4%
	熊本	581 kg	1.3%
	その他	624 kg	1.4%
	合計	43,612 kg	100%

品目	入荷先	数量	構成比
㉗葡萄	長野	17,009 kg	39.8%
	石川	12,073 kg	28.3%
	オーストラリア	4,916 kg	11.5%
	山梨	2,788 kg	6.5%
	大阪	1,668 kg	3.9%
	アメリカ	1,573 kg	3.7%
	その他	2,685 kg	6.3%
	合計	42,712 kg	100%

品目	入荷先	数量	構成比
㉘南瓜	メキシコ	11,780 kg	30.4%
	石川	11,559 kg	29.9%
	ニュージーランド	6,320 kg	16.3%
	北海道	5,950 kg	15.4%
	鹿児島	1,830 kg	4.7%
	茨城	490 kg	1.3%
	その他	764 kg	2.0%
	合計	38,693 kg	100%

品目	入荷先	数量	構成比
㉙ピーマン	高知	14,286 kg	40.7%
	韓国	7,075 kg	20.1%
	石川	6,569 kg	18.7%
	北海道	2,889 kg	8.2%
	茨城	1,711 kg	4.9%
	宮崎	710 kg	2.0%
	その他	1,882 kg	5.4%
	合計	35,122 kg	100%

品目	入荷先	数量	構成比
㉚八朔	和歌山	33,430 kg	99.5%
	徳島	170 kg	0.5%
	その他	–	–
	合計	33,600 kg	100%

水産物部

種別・県内・県外別取扱高表

種別		平成30年（取扱高）	平成31年（取扱高）	前年差異	前年比	構成比
鮮魚	県内	13,136,468 kg	8,176,749 kg	−4,959,719 kg	62.2%	100.0%
		2,172,365,872 円	2,032,350,056 円	−140,015,816 円	93.6%	100.0%
	県外	219 kg	228 kg	9 kg	104.1%	0.0%
		239,205 円	261,479 円	22,274 円	109.3%	0.0%
	合計	13,136,687 kg	8,176,977 kg	−4,959,710 kg	62.2%	100%
		2,172,605,077 円	2,032,611,535 円	−139,993,542 円	93.6%	100%
冷凍魚	県内	624,444 kg	607,572 kg	−16,872 kg	97.3%	94.9%
		314,952,547 円	273,670,384 円	−41,282,163 円	86.9%	89.4%
	県外	31,185 kg	32,617 kg	1,432 kg	104.6%	5.1%
		33,377,346 円	32,595,988 円	−781,358 円	97.7%	10.6%
	合計	655,629 kg	640,189 kg	−15,440 kg	97.6%	100%
		348,329,893 円	306,266,372 円	−42,063,521 円	87.9%	100%
塩干加工品	県内	166,410 kg	153,740 kg	−12,670 kg	92.4%	65.5%
		180,297,025 円	191,193,104 円	10,896,079 円	106.0%	66.4%
	県外	72,937 kg	81,055 kg	8,118 kg	111.1%	34.5%
		92,750,497 円	96,533,732 円	3,783,235 円	104.1%	33.6%
	合計	239,347 kg	234,795 kg	−4,552 kg	98.1%	100%
		273,047,522 円	287,726,836 円	14,679,314 円	105.4%	100%
県内合計		13,927,322 kg	8,938,061 kg	−4,989,261 kg	64.2%	98.7%
		2,667,615,444 円	2,497,213,544 円	−170,401,900 円	93.6%	95.1%
県外合計		104,341 kg	113,900 kg	9,559 kg	109.2%	1.3%
		126,367,048 円	129,391,199 円	3,024,151 円	102.4%	4.9%
総合計		14,031,663 kg	9,051,961 kg	−4,979,702 kg	64.5%	100%
		2,793,982,492 円	2,626,604,743 円	−167,377,749 円	94.0%	100%

種別・県内・県外別取扱高（月別）

単位 ： 上段：数量：Kg
下段：金額：円

種別/月別		合計	1月	2月	3月	4月	5月	6月	7月	8月	9月	10月	11月	12月
鮮魚	県内	8,176,749	941,725	674,836	410,801	2,380,161	837,713	486,554	379,468	402,038	419,972	354,118	326,643	562,720
		2,032,350,056	175,691,095	196,170,449	161,280,968	224,366,131	182,138,182	166,868,323	148,214,387	134,461,649	126,076,062	140,140,432	172,462,265	204,480,113
	県外	228	32	72	0	0	33	25	0	0	0	0	25	41
		261,479	39,096	99,916	0	0	34,063	22,815	0	0	0	0	23,987	41,602
	計	8,176,977	941,757	674,908	410,801	2,380,161	837,746	486,579	379,468	402,038	419,972	354,118	326,668	562,761
		2,032,611,535	175,730,191	196,270,365	161,280,968	224,366,131	182,172,245	166,891,138	148,214,387	134,461,649	126,076,062	140,140,432	172,486,252	204,521,715
冷凍魚	県内	607,572	49,426	36,910	23,170	312,082	43,386	20,334	22,339	20,619	14,099	19,434	16,496	29,277
		273,670,384	22,237,462	28,290,570	24,870,806	32,055,722	18,841,154	17,547,987	20,756,413	23,159,956	17,624,449	19,525,930	18,612,674	30,147,261
	県外	32,617	2,764	2,350	3,061	3,254	2,302	2,153	2,256	2,141	2,219	3,378	3,129	3,610
		32,595,988	2,715,444	2,548,152	3,019,140	3,123,198	2,343,438	2,414,880	2,575,044	2,704,126	2,390,904	3,003,588	2,946,834	2,811,240
	計	640,189	52,190	39,260	26,231	315,336	45,688	22,487	24,595	22,760	16,318	22,812	19,625	32,887
		306,266,372	24,952,906	30,838,722	27,889,946	35,178,920	21,184,592	19,962,867	23,331,457	25,864,082	20,015,353	22,529,518	21,559,508	32,958,501
塩干加工品	県内	153,740	11,100	11,206	11,967	14,304	12,865	11,097	12,592	14,259	11,740	12,064	13,220	17,326
		191,193,104	12,017,603	13,664,652	14,414,401	16,777,527	14,274,285	13,420,152	16,877,992	18,359,768	13,956,465	14,509,906	16,603,569	26,316,784
	県外	81,055	3,606	4,940	5,639	7,585	5,440	5,606	7,582	7,131	5,531	6,784	8,094	13,117
		96,533,732	5,052,328	6,413,215	7,112,667	9,219,285	6,080,591	6,791,492	8,100,959	8,893,229	7,178,889	8,079,568	8,873,220	14,738,289
	計	234,795	14,706	16,146	17,606	21,889	18,305	16,703	20,174	21,390	17,271	18,848	21,314	30,443
		287,726,836	17,069,931	20,077,867	21,527,068	25,996,812	20,354,876	20,211,644	24,978,951	27,252,997	21,135,354	22,589,474	25,476,789	41,055,073
県内合計		8,938,061	1,002,251	722,952	445,938	2,706,547	893,964	517,985	414,399	436,916	445,811	385,616	356,359	609,323
		2,497,213,544	209,946,160	238,125,671	200,566,175	273,199,380	215,253,621	197,836,462	185,848,792	175,981,373	157,656,976	174,176,268	207,678,508	260,944,158
県外合計		113,900	6,402	7,362	8,700	10,839	7,775	7,784	9,838	9,272	7,750	10,162	11,248	16,768
		129,391,199	7,806,868	9,061,283	10,131,807	12,342,483	8,458,092	9,229,187	10,676,003	11,597,355	9,569,793	11,083,156	11,844,041	17,591,131
総合計		9,051,961	1,008,653	730,314	454,638	2,717,386	901,739	525,769	424,237	446,188	453,561	395,778	367,607	626,091
		2,626,604,743	217,753,028	247,186,954	210,697,982	285,541,863	223,711,713	207,065,649	196,524,795	187,578,728	167,226,769	185,259,424	219,522,549	278,535,289

種別・県内・県外別取扱高表

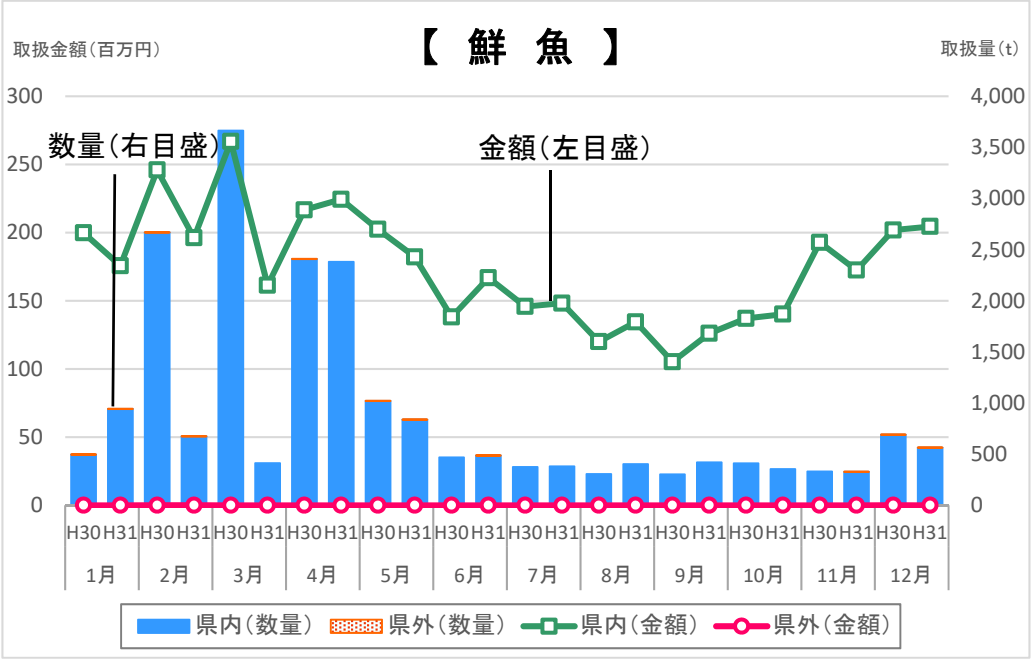

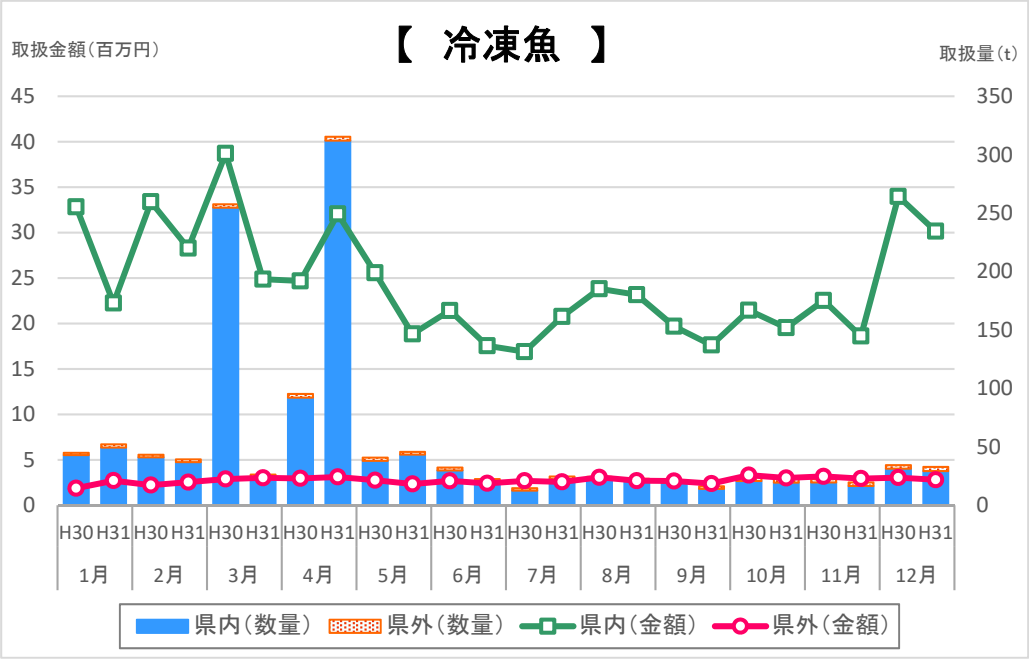

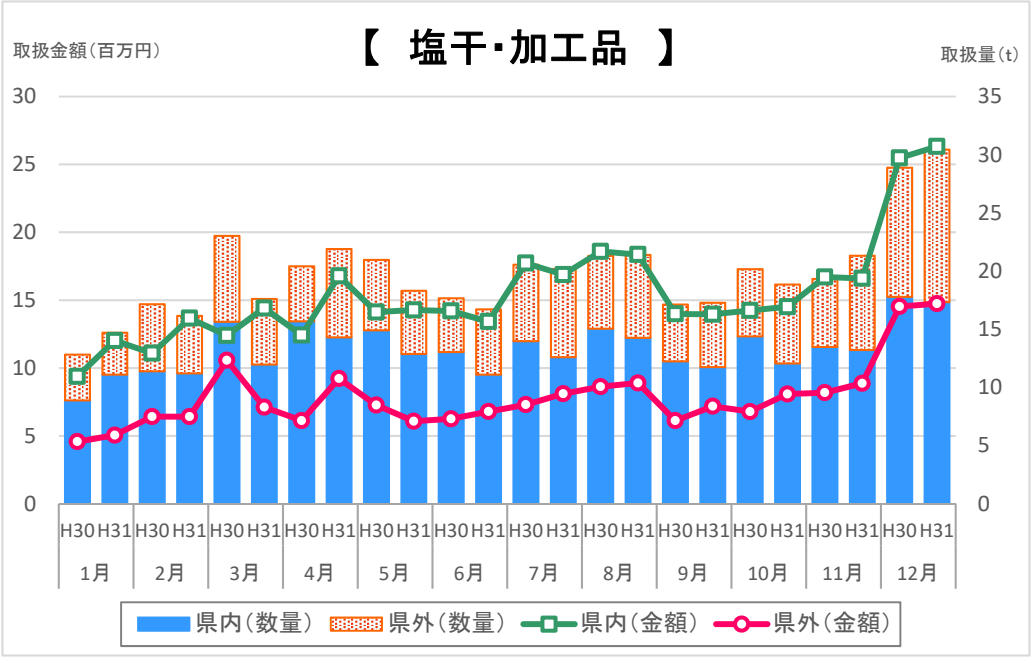

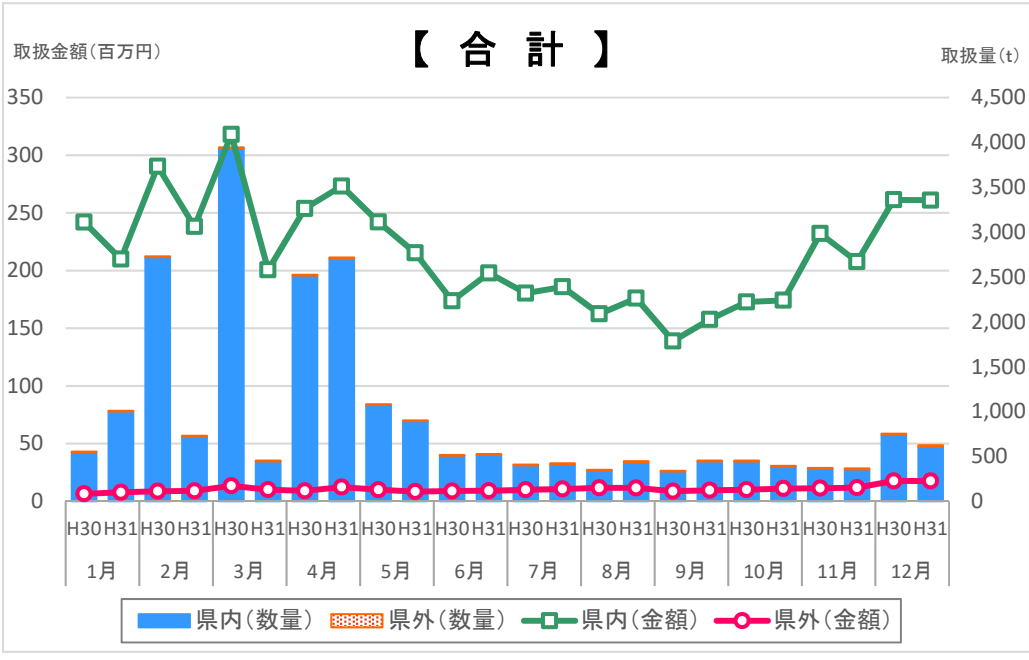

品目別・月別取扱高（鮮魚）

単位 ： 上段：数量：Kg
下段：金額：円

種別/月別	合計	1月	2月	3月	4月	5月	6月	7月	8月	9月	10月	11月	12月
合　計	8,176,978	941,758	674,908	410,801	2,380,161	837,745	486,579	379,468	402,038	419,972	354,118	326,669	562,761
	2,032,611,535	175,730,191	196,270,365	161,280,968	224,366,131	182,172,245	166,891,138	148,214,387	134,461,649	126,076,062	140,140,432	172,486,252	204,521,715
マグロ	986	50	486	155			225					70	
	3,339,144	62,262	924,750	1,255,500			718,632					378,000	
メジ	9,540	693	6,322	727	94	39	41	521	160	117	11	59	756
	15,507,552	1,412,711	9,405,559	1,536,975	261,511	53,028	41,963	864,194	210,971	97,815	9,072	38,302	1,575,451
キメジ	940								10		186	685	59
	712,201								10,908		152,966	451,548	96,779
ビンナガ	131								13		105	8	5
	90,325								8,683		70,929	4,622	6,091
カジキ	868	72	44	58	65	57	54	89	190	53	50	50	86
	2,152,815	115,624	119,383	154,592	181,762	162,776	147,678	204,735	401,761	152,734	141,135	145,151	225,484
バレン	703							16	315	334	38		
	558,284							10,368	283,824	237,632	26,460		
カツオ	33,547	706	3	19	16	26	95	102	101	1,997	11,123	12,845	6,514
	3,811,601	110,268	432	19,418	14,207	28,092	64,545	77,409	82,211	268,639	1,142,906	1,304,380	699,094
その他カツオ	36,595	23,622	17			35	36	17	24	95	408	6,383	5,958
	5,090,944	1,546,646	3,229			45,867	51,516	14,126	61,323	23,090	96,800	1,278,854	1,969,493
ブリ	297,935	10,406	50,063	31,468	13,416	35,975	78,631	2,342	8,895	6,277	39,299	9,939	11,224
	148,760,087	14,273,063	34,536,803	22,439,483	6,195,968	6,276,767	13,419,570	1,065,118	3,127,336	2,815,317	11,726,251	10,428,380	22,456,031
ガンド	166,482	275	1,842	208	7,714	35,404	4,172	1,736	7,049	45,665	50,590	5,999	5,828
	44,514,886	186,087	997,694	128,492	2,518,005	7,744,583	1,396,445	975,861	1,724,155	10,093,177	14,444,322	1,966,197	2,339,868
フクラギ	264,779	9,491	1,907	816	7,930	27,928	16,785	13,394	66,836	36,507	29,277	25,794	28,114
	62,527,944	3,027,612	961,707	526,765	1,959,373	4,279,656	4,687,108	7,102,066	14,776,433	8,426,300	5,316,343	6,010,783	5,453,798
コゾクラ	131,956	109			6	88	151	7,543	37,647	84,393	1,990	29	
	14,070,834	37,746			7,884	9,569	31,180	356,117	3,047,033	10,050,410	525,657	5,238	
カンパチ	4,454	58	61	19	170	236	310	244	359	407	1,536	915	139
	5,315,342	59,054	51,051	23,706	318,746	419,746	570,304	474,521	738,094	611,541	1,111,291	858,032	79,256
ヒラマサ	46,738	3,725	895	253	351	3,730	1,627	1,732	4,783	2,919	3,062	16,496	7,165
	31,032,620	2,814,890	819,401	270,622	387,034	2,211,663	1,479,824	1,782,262	3,893,683	2,396,438	2,035,542	8,526,448	4,414,813
アジ	228,980	16,048	3,726	19,030	9,653	34,303	67,226	45,293	8,889	3,351	9,787	8,794	2,880
	89,099,541	5,990,417	2,781,513	6,811,592	6,230,890	9,281,262	24,129,391	10,570,293	5,963,570	3,868,370	5,419,404	5,102,327	2,950,512
丸アジ	239		1		7	3	6	4	2	17	64	79	56
	79,020		324		778	324	324	648	216	7,506	17,437	23,533	27,930
ヒメアジ	−8									−8			
	0									0			
豆アジ	132,920	14,905	7,714	40,426	2,733	2,685	4,739	2,409	1,729	7,435	15,632	15,688	16,825
	12,079,973	1,389,825	958,123	2,121,166	375,057	254,610	473,812	266,473	288,657	1,107,972	1,845,546	1,572,789	1,425,943

品目別・月別取扱高（鮮魚）

単位 ： 上段：数量：Kg
下段：金額：円

種別/月別	合計	1月	2月	3月	4月	5月	6月	7月	8月	9月	10月	11月	12月
その他アジ	1,788	225	60		3	139	138	23	18	140	510	250	282
	270,113	8,829	4,320		540	4,509	5,844	6,653	6,934	34,690	88,182	79,561	30,051
柳サワラ	17,346				79	28	246	279	625	7,868	5,701	2,517	3
	12,650,690				67,543	31,552	331,041	397,930	537,125	5,605,404	4,132,461	1,546,176	1,458
さごし	160,675	2,903	1,983	1,304	175	9,639	14,881	22,519	6,654	8,050	28,310	30,119	34,138
	89,926,578	1,934,693	1,559,306	1,584,214	193,023	12,641,043	10,707,181	8,497,791	3,208,137	3,058,600	7,829,440	17,467,947	21,245,203
マイワシ	40,644	176	1,115	689	1,183	7,195	16,282	10,940	2,547	236	105	83	93
	8,035,486	73,548	313,632	215,892	206,621	822,501	3,513,536	1,486,728	1,141,992	123,552	44,280	53,784	39,420
ウルメイワシ	172,608	71,956	13,274	315	376	7,120	483	200	3,682	71,159	580	2,530	933
	4,294,562	2,092,530	387,423	68,472	37,152	459,993	36,454	8,640	51,759	977,779	21,465	83,700	69,195
カタクチイワシ	1,562,482	380,819	357,750	118,084	265,646	31,720	25,972	73,469	85,535	18,996	31,332	19,991	153,168
	30,355,262	6,607,893	6,941,284	2,417,273	4,261,789	505,164	396,581	1,024,038	1,154,871	241,380	421,578	409,585	5,973,826
大羽イワシ	171,064	6	419	499	111,015	47,584	9,463	1,161	917				
	42,576,461	3,780	180,360	724,410	28,193,441	12,044,209	876,210	405,173	148,878				
中羽イワシ	2,229,409	1,983	5,267	1,015	1,801,991	363,227	5,246	11,048	38,738	888			6
	69,056,285	435,144	1,137,578	947,403	50,823,433	13,553,233	417,815	428,771	1,224,591	83,997			4,320
小羽イワシ	102,830	891	6,644	748	5,306	29,253	53,955	3,893	2,104	31			5
	3,349,941	154,481	416,995	159,449	184,645	759,823	1,372,577	166,550	123,001	11,880			540
スルメイカ	237,612	38,025	81,216	31,742	10,155	11,475	31,448	3,089	1,302	104	199	1,606	27,251
	129,744,129	23,945,612	42,463,632	20,286,713	7,298,478	6,849,619	10,154,254	1,621,837	607,737	122,121	114,771	903,414	15,375,941
ヤリイカ	14,713	4,054	7,046	1,312	638	198			1		13	183	1,268
	15,066,127	4,243,648	6,089,288	1,882,152	900,633	303,912			3,510		12,182	184,487	1,446,315
アオリイカ	60,511	3,254	344	6	9	278	257	55	409	5,017	9,910	28,123	12,849
	66,567,332	3,762,537	373,183	8,640	9,763	418,866	338,828	85,471	231,325	5,177,959	11,004,589	28,158,250	16,997,921
アカイカ	16,103		16	4	69	295	1,323	6,189	6,409	1,769	17	12	
	23,348,992		8,640	2,203	213,732	425,337	2,156,377	7,193,318	10,452,969	2,855,440	29,398	11,578	
タルイカ	2,529	1,982	17						10	5	129	269	117
	900,160	553,880	5,465						7,182	5,832	72,366	172,800	82,635
その他イカ	3,055	68	39	217	922	759	149	52	4	4	95	255	491
	1,972,574	28,599	16,686	159,520	759,662	492,388	73,623	18,457	2,592	540	41,651	115,330	263,526
カレイ	5,342	660	1,247	1,499	942	409	90	142	64	55	78	27	129
	2,773,240	356,229	587,450	593,952	396,280	201,734	105,673	111,888	47,088	165,348	107,028	16,524	84,046
石カレイ	415	19	10	9	36	49	84	86	72	16	15	16	3
	361,639	3,132	3,165	4,644	16,416	30,564	75,244	105,224	85,407	11,167	11,232	15,120	324
ナメタカレイ	134	9	25	27	35	6		4			6		22
	62,868	2,538	8,759	16,039	15,390	1,404		1,836			4,320		12,582
赤カレイ	4,981	708	709	598	533	450	139	68	216	395	268	276	621
	3,442,237	446,484	391,770	341,394	326,549	254,448	131,976	76,896	190,728	295,920	222,264	256,068	507,740

品目別・月別取扱高（鮮魚）

単位 ： 上段：数量：Kg
下段：金額：円

種別/月別	合計	1月	2月	3月	4月	5月	6月	7月	8月	9月	10月	11月	12月
口細カレイ	161	14	7	12	6	38	32			26	26		
	103,077	10,909	2,700	8,359	2,862	19,819	17,658			21,168	19,602		
ネジラ	353	2		9	59	54	37	106	44	35	5	2	
	318,459	918		13,770	53,827	53,518	41,548	82,701	33,707	33,826	4,428	216	
その他カレイ	5,472	747	671	625	513	414	172	309	668	391	334	367	261
	3,112,777	387,357	291,184	265,914	289,172	216,132	100,899	225,083	513,691	193,137	311,498	175,609	143,101
ヒラメ	14,442	1,413	1,045	1,325	1,612	2,281	962	915	859	483	811	1,195	1,541
	23,509,455	2,131,218	1,904,645	2,495,665	3,051,809	2,743,123	1,286,646	1,273,752	1,441,334	938,941	1,390,196	2,102,057	2,750,069
クチカレイ	716	29	143	269	144	5				122	2	2	
	402,756	20,617	60,832	112,850	89,873	3,564				114,156	540	324	
マダイ	74,442	4,201	1,583	3,579	10,784	18,468	6,989	7,304	7,070	2,324	5,610	2,698	3,832
	60,836,361	2,900,189	1,706,943	4,846,558	10,713,365	12,540,733	4,322,662	4,075,415	5,140,859	3,053,210	4,872,536	2,885,582	3,778,309
クロダイ	14,388	1,062	1,152	1,151	1,613	2,718	1,718	1,307	1,319	1,043	490	352	463
	6,988,775	637,681	819,547	976,413	1,027,878	753,029	309,025	397,717	616,687	768,548	255,149	199,556	227,545
アマダイ	1,456	122	126	87	82	84	205	247	51	64	70	151	167
	3,426,986	295,100	309,453	162,263	141,113	170,596	477,975	496,566	128,887	173,156	177,401	434,989	459,487
タカバ	12,405	275	87	102	616	1,542	980	1,632	1,359	330	2,227	1,969	1,286
	12,299,849	326,559	126,415	160,488	902,983	1,343,526	971,294	1,387,715	1,415,255	442,405	1,922,475	1,772,824	1,527,910
ツメコダイ	1,037	12			5		121	119	636	60	35	10	39
	131,682	3,024			875		12,744	13,208	41,945	18,954	16,956	3,564	20,412
ムクジ	947	59	69	39	55	160	189	252	32	29	15	17	31
	692,042	93,744	96,174	49,572	40,544	80,400	86,325	152,836	19,710	20,595	11,383	12,528	28,231
モンダイ	2,770	728	974	299	97	126	177	110	47	6	103	23	80
	3,035,863	750,243	835,008	452,646	151,243	159,495	198,991	145,870	58,202	4,412	126,997	34,236	118,520
その他タイ	12,778	294	283	4,907	−341	16	196	5,186	180	191	606	865	395
	8,991,480	335,787	291,735	3,357,017	−57,268	12,809	109,166	2,986,870	125,561	275,825	659,859	580,845	313,274
エイ	877	60	56	39	55	42	114	93	146	114	31	56	71
	239,274	18,360	13,824	17,928	15,876	9,288	26,514	33,264	40,932	24,840	7,776	15,228	15,444
サケ	3,628									3	528	2,991	106
	1,985,125									810	340,533	1,590,960	52,822
マス	2,127	46	215	445	998	398	20	2			2		1
	5,815,949	130,573	674,211	1,605,830	2,855,317	521,656	24,668	2,668			486		540
タラ	34,196	7,205	13,781	3,467	932	73	183	57	73	7	448	2,467	5,503
	14,819,922	3,788,287	4,319,439	1,092,329	342,570	25,796	43,023	22,296	32,778	6,048	223,344	1,464,658	3,459,354
子ダラ	6,513	1,675	3,783	849	182								24
	2,888,161	1,261,355	1,210,536	310,041	92,621								13,608
白子ダラ	5,648	1,138	3,662	708	118								22
	4,206,057	1,486,891	2,191,849	424,247	79,234								23,836

品目別・月別取扱高（鮮魚）

単位 ： 上段：数量：Kg
下段：金額：円

種別/月別	合計	1月	2月	3月	4月	5月	6月	7月	8月	9月	10月	11月	12月
ツメ子タラ	1,251	50	790	371	40								
	365,300	35,942	196,554	119,568	13,236								
車エビ	210	0					57	115	12	7	16		3
	601,614	1,080					223,128	297,918	18,684	23,544	35,424		1,836
イッサキエビ	143						2	34	20	41	15	10	21
	488,744						4,590	137,484	88,776	146,945	44,356	25,164	41,429
甘エビ	12,903	1,125	1,021	1,123	1,071	1,224	1,029	930	914	1,284	1,309	751	1,122
	25,462,858	1,698,948	1,920,348	2,083,234	2,213,460	2,129,112	1,830,384	2,058,426	2,471,288	2,344,518	2,294,525	2,013,088	2,405,527
シャコ	2,225	15	23	6	82	416	276	703	299	184	149	28	44
	6,719,112	13,824	15,984	9,720	257,040	1,128,924	994,572	2,224,908	1,078,164	536,004	348,084	54,864	57,024
その他エビ	3,389	288	502	757	1,116	367	58	103	91	35	23	34	15
	6,359,331	785,268	1,225,584	1,595,322	1,778,814	374,220	45,360	210,411	145,314	65,772	57,445	56,446	19,375
ズワイガニ	1,453	69	87	48	235	48	30		3	42	14	372	505
	6,027,912	328,860	344,412	202,284	313,416	66,420	50,976		8,856	102,600	94,284	1,844,964	2,670,840
コウバコガニ	2,940										102	1,404	1,434
	14,440,311										253,787	7,146,598	7,039,926
ワタリガニ	377		2	1	11	14	22	78	95	94	49	7	4
	443,340		540	864	5,184	8,748	23,652	59,832	133,380	142,560	60,264	5,400	2,916
毛ガニ	1,596	316	432	468	99	23	30			23	19		186
	3,090,528	514,512	815,724	829,008	225,180	96,660	112,860			105,300	81,540		309,744
その他カニ	2,405	62	23	12	15	19	94	386	390	771	388	80	165
	1,692,252	27,972	8,208	6,588	9,288	8,100	63,612	247,536	277,668	576,072	301,536	42,768	122,904
活アナゴ	1,814	60	134	232	326	162	195	130	56	72	257	89	101
	4,421,520	74,844	244,296	572,292	924,048	304,452	449,604	296,460	148,716	260,820	649,296	230,688	266,004
フグ	123,653	5,203	12,652	20,214	23,651	37,997	3,349	10,211	2,147	121	1,315	2,382	4,411
	30,566,720	1,373,550	2,767,178	6,257,328	7,565,238	6,138,022	702,367	2,668,818	488,382	45,646	526,397	733,614	1,300,180
トラフグ	3,766	300	389	301	710	1,337	56	25	6	6	11	438	187
	21,225,346	2,264,306	2,821,369	2,113,603	3,083,616	3,919,288	224,737	152,302	60,577	19,332	35,856	4,255,664	2,274,696
さばふぐ	40,333					35,936	4,325	60					12
	11,449,036					10,347,953	1,079,105	17,550					4,428
サバ	367,141	209,278	1,770	40,186	2,603	5,216	19,970	50,815	4,843	3,038	7,050	2,972	19,400
	52,465,845	17,015,746	455,533	4,200,384	1,080,221	1,779,667	7,002,101	10,961,818	880,445	1,701,168	3,436,181	1,241,767	2,710,814
ザルサバ	2,500	240		2,250				10					
	105,084	11,664		92,340				1,080					
サンマ	1,461	61	8	8	13		4	6	46	286	666	363	
	1,381,212	16,200	4,320	4,320	8,640		2,160	5,184	58,968	399,816	597,888	283,716	
ハタハタ	3,481	348	217	469	449	335	263			597	360	143	300
	2,020,653	280,773	75,816	204,012	182,628	131,544	119,772			461,052	339,876	87,264	137,916

品目別・月別取扱高（鮮魚）

単位 ： 上段：数量：Kg
下段：金額：円

種別/月別	合計	1月	2月	3月	4月	5月	6月	7月	8月	9月	10月	11月	12月
メギス	3,505	83	227	786	874	223	248			462	324	55	223
	1,067,526	34,452	85,428	151,632	163,134	74,952	63,720			214,920	131,004	30,024	118,260
タチウオ	593	12		4	-3	19	213	183	52	18	22	30	43
	464,621	8,640		1,404	-346	7,992	130,140	201,420	60,804	14,364	16,740	9,288	14,175
シイラ	102,669	4,043				16	277	1,626	7,566	16,508	10,827	37,030	24,776
	6,663,434	148,041				1,728	25,666	182,066	810,465	1,872,470	946,366	1,851,236	825,396
トビウオ	26,202					1,575	14,621	8,959	1,038	9			
	4,277,429					428,561	2,024,248	1,567,496	256,260	864			
ボラ	937	13	45	545	104	11	18	10	12	19	94	52	14
	430,986	5,778	16,935	269,460	46,856	2,689	10,130	3,802	9,018	6,632	32,886	25,061	1,739
スズキ	44,950	13,042	1,819	2,518	2,863	2,763	4,291	3,874	2,587	921	1,069	1,342	7,861
	33,751,266	6,322,355	1,776,609	2,469,607	2,359,337	1,833,248	2,824,256	3,856,306	3,555,732	1,350,680	1,158,798	1,357,007	4,887,331
イシモチ	1,169	113	62	47	94	23	18	79	40	146	346	91	110
	364,531	38,664	30,462	22,448	28,135	5,021	3,466	16,616	13,386	33,361	110,899	31,655	30,418
アラ	594	9	6		19	47	111	150	93	43	38	27	51
	2,745,447	33,588	15,768		101,196	264,762	583,643	632,330	467,219	205,448	165,164	57,629	218,700
アンコウ	3,309	623	1,112	844	300	152	51	10	2	12	41	6	156
	4,269,127	1,147,570	1,574,856	793,800	187,380	58,536	17,820	3,348	324	4,320	41,472	9,720	429,981
カマス	57,426	1,290	578	24	208	423	7,710	3,236	1,364	5,147	16,147	12,540	8,759
	25,547,573	358,528	258,509	21,416	152,583	268,666	3,017,225	1,837,535	1,182,930	3,198,365	5,784,788	5,886,378	3,580,650
キス	1,838	30	137	79	112	121	307	451	138	277	53	51	82
	2,507,456	38,296	109,419	83,732	186,612	189,800	384,399	621,982	260,906	460,802	50,943	50,997	69,568
サヨリ	11,051	67	84	1,670	3,774	4,573	708	63	27	25	25	5	30
	10,475,589	52,580	84,921	2,399,915	4,400,871	3,091,001	281,443	37,039	21,482	60,102	25,650	4,709	15,876
カワハギ	118,960	13,734	15,749	6,700	7,898	3,853	4,174	3,042	5,405	12,352	15,436	12,553	18,064
	59,923,113	5,767,983	8,592,836	5,631,039	5,704,615	2,061,866	2,062,393	1,836,594	3,262,950	6,897,091	6,582,694	5,045,951	6,477,101
グンカンカワハギ	1,370	11						2	3	175	627	458	94
	1,043,413	7,548						2,111	2,625	138,160	461,696	355,515	75,758
ムキカワハギ	134	98	16						12	8			
	95,802	71,777	10,201						7,776	6,048			
ハチメ	15,304	966	2,391	2,700	2,908	2,558	1,182	603	532	255	141	265	803
	16,305,672	1,307,016	2,177,302	2,499,327	2,748,781	2,209,435	1,075,827	821,431	858,163	500,617	257,477	568,251	1,282,045
アカラバチメ	1,067	26	88	104	128	148	88	119	139	56	120	36	15
	739,098	21,600	48,924	55,674	86,940	94,608	58,428	90,828	112,968	45,252	82,296	28,080	13,500
ガンガンバチメ	2,226	62	196	360	611	312	302	122	80	48	41	33	59
	1,758,142	69,283	207,833	294,991	404,114	175,667	169,501	92,762	83,938	78,289	73,149	56,884	51,731
クロカラバチメ	2,133	101	401	347	593	227	156	56	134	58	40	10	10
	1,419,116	89,565	302,693	254,755	373,885	85,529	68,407	34,658	119,243	45,528	29,225	8,424	7,204

品目別・月別取扱高（鮮魚）

単位 ： 上段：数量：Kg
下段：金額：円

種別/月別	合計	1月	2月	3月	4月	5月	6月	7月	8月	9月	10月	11月	12月
ヤナギバチメ	14,939	107	1,474	927	1,874	1,361	2,590	2,422	1,302	1,074	1,319	395	94
	18,207,597	150,519	1,672,090	1,193,239	1,937,974	1,518,124	2,302,129	2,610,549	1,934,895	1,930,045	2,044,277	707,400	206,356
その他ハチメ	9,513	76	125	123	241	438	1,920	1,676	1,249	1,768	1,328	480	89
	13,373,318	95,083	188,353	125,036	265,158	329,498	1,593,264	2,162,486	2,102,013	3,102,452	2,441,103	822,240	146,632
オコゼ	1,833	63	88	155	311	345	244	297	112	51	40	54	73
	1,154,304	30,672	74,412	124,632	249,793	174,949	140,476	183,546	58,158	30,240	31,212	21,384	34,830
オウヨウ	87	84					3						
	75,816	72,576					3,240						
ベット	26,037	70		704	2,453	3,510	1,787	770	1,038	14,804	314	119	468
	1,421,806	15,768		137,052	271,674	175,235	120,852	116,380	113,308	331,861	56,970	20,628	62,078
コチ	6,937	15	16	32	266	311	1,883	2,369	1,341	362	212	95	35
	5,088,299	5,573	7,776	23,587	161,491	138,414	1,487,793	1,537,565	1,184,162	312,223	138,250	63,547	27,918
タナゴ	706	45	46	64	113	94	21	52	140	36	23	27	45
	442,729	40,105	43,288	49,955	76,166	45,863	9,731	26,126	68,563	26,589	12,112	15,298	28,933
チカイ	38,346	1,218	242	330	528	1,046	1,397	845	302	814	4,514	14,763	12,347
	10,365,030	356,222	76,729	125,474	132,602	144,132	239,412	193,372	104,884	463,469	1,745,526	4,168,220	2,614,988
マダコ	67,181	4,384	2,494	3,253	4,257	7,122	11,224	12,850	7,599	2,562	2,370	4,834	4,232
	77,226,233	5,582,499	3,548,767	5,544,713	8,041,007	8,602,255	11,665,921	13,293,320	6,614,815	2,109,016	2,818,608	5,037,764	4,367,548
ミズダコ	3,874	556	709	607	901	528	150	10	18	147	87	41	120
	6,882,948	1,265,112	1,478,304	994,356	1,222,560	639,144	214,272	8,100	16,200	349,164	211,140	101,844	382,752
イイダコ	5,373	191	257	1,649	1,511	56	6	6	64	279	421	514	419
	5,471,208	152,391	234,192	1,647,706	1,791,947	98,452	10,908	6,156	104,031	293,786	385,209	413,846	332,584
ナマコ	13,499	2,444	3,402	3,775	1,379							112	2,387
	9,894,018	1,465,223	1,849,562	2,133,971	832,111							254,459	3,358,692
コノワタ	307	57	88	129	6								27
	948,780	233,334	339,606	308,772	18,036								49,032
たら子	57		57										
	25,326		25,326										
スケソ白子	79		78	1									
	104,555		102,222	2,333									
その他鮮魚	306,096	21,087	21,507	29,538	36,906	21,551	26,508	23,451	35,361	34,138	24,035	16,730	15,284
	223,905,179	18,583,390	20,843,668	19,671,467	22,545,293	17,139,208	21,899,501	21,999,154	16,181,121	17,700,641	14,730,269	17,230,140	15,381,327
大サバ	24,787	4,491	2,430	760	1,751	2,774	847	648	299	172	285	684	9,646
	12,677,961	2,213,163	1,234,548	596,160	1,445,175	1,222,682	930,150	581,013	469,141	416,988	552,960	836,730	2,179,251
中サバ	42,214	10,013	3,902	1,440	525	2,074	581	414	11			208	23,046
	6,066,918	2,022,557	573,021	472,257	175,743	400,842	185,328	116,289	2,970			96,120	2,021,791
小サバ	34,973	18,256	3,761	1,484	574	1,127	2,675	1,197	865	97	51	237	4,649
	2,862,635	1,273,393	269,776	221,081	163,166	141,283	206,560	181,100	21,044	17,928	12,010	58,050	297,244

品目別・月別取扱高（鮮魚）

単位 ： 上段：数量：Kg
下段：金額：円

種別/月別	合計	1月	2月	3月	4月	5月	6月	7月	8月	9月	10月	11月	12月
ピン豆サバ	83,231	7,487	3,013	680	1,764	2,089	7,315	1,490	72	676	60	432	58,153
	3,885,555	278,069	119,120	50,220	108,469	67,338	281,820	65,053	6,885	21,039	1,577	20,104	2,865,861
エチオピア	5		3		2								
	2,916		2,592		324								
養殖黒ダイ	9,007	482	366	484	1,126	991	1,157	1,034	1,323	902	626	402	114
	18,412,039	866,056	668,299	861,774	2,264,787	2,065,263	2,416,553	2,149,448	2,834,602	1,872,455	1,350,067	841,326	221,409
養殖ガンド	12,900	1,328	852	815	924	533	374	426	527	488	937	909	4,787
	15,251,284	1,545,394	990,848	1,010,161	1,156,534	665,461	478,046	546,852	674,623	625,676	1,166,186	1,074,957	5,316,546
養殖ヒラメ	674	54	31	49	47	28	29	59	138	79	95	38	27
	2,074,949	170,305	96,336	146,901	148,357	84,165	79,985	180,610	435,586	239,555	291,048	120,139	81,962
活ガンド	8,234	1,057	730	1,030	525	501	270	412	768	410	787	900	844
	12,224,028	1,589,441	1,072,079	1,502,043	731,259	745,069	419,722	594,405	1,110,090	619,656	1,196,214	1,348,678	1,295,372
活マダイ	9,888	606	591	1,000	874	590	517	586	1,374	1,090	964	862	834
	15,875,521	980,478	958,629	1,622,935	1,402,052	940,884	825,546	901,810	2,230,032	1,706,201	1,566,360	1,395,807	1,344,787
アワビ	827	112	77	84	27	18	59	194	161	86	9	0	0
	6,886,350	456,840	440,532	389,124	134,136	167,616	592,434	1,988,172	1,706,184	904,932	104,436	1,620	324
サザエ	64,126	1,139	1,048	1,595	2,115	6,880	10,700	11,672	16,424	4,578	3,909	2,171	1,895
	38,303,883	716,051	757,972	1,052,622	1,769,998	4,056,263	5,764,227	6,506,729	10,069,010	2,684,298	2,210,620	1,455,533	1,260,560
カキ	4,860	995	867	1,041	473	160	6	5			34	572	707
	7,545,767	1,546,722	1,401,505	1,344,644	575,867	153,209	4,320	0			45,684	1,013,634	1,460,182
赤貝	1,186				6		253	272	381	134	87	32	21
	1,928,567				2,160		346,140	420,563	752,760	265,680	88,992	37,584	14,688
バイ貝	14,141	695	619	1,250	2,430	1,636	920	1,168	2,016	930	1,018	861	598
	20,684,452	1,207,462	1,136,808	1,762,776	2,761,182	2,348,136	1,139,616	1,504,008	2,890,188	1,337,040	1,728,432	1,487,484	1,381,320
赤西貝	19,010	1,575	1,308	1,256	1,029	1,597	1,382	1,541	1,883	1,428	1,504	2,930	1,577
	17,485,059	1,064,232	986,656	1,187,568	2,518,236	1,259,280	1,031,616	1,608,011	2,083,644	1,501,632	1,449,846	1,489,536	1,304,802
しただみ	2,922	97	113	102	206	780	632	501	55	173	101	127	35
	1,779,149	112,633	118,930	135,524	172,681	418,571	313,548	234,153	43,621	105,613	39,863	55,338	28,674
その他貝	2,409	95	143	329	301	242	196	205	282	37	90	235	254
	1,609,956	60,696	100,656	288,252	217,296	145,476	161,568	158,652	249,480	24,732	33,048	55,836	114,264
アユ	1,077		6	117	613	341							
	1,769,148		2,160	157,464	1,073,736	535,788							
ウナギ	4									0		1	3
	540									108		108	324
その他淡水魚	225			74	143	8							
	748,278			377,244	354,294	16,740							
モズク	5,988	627	717	574	2,280	1,109	272	409					
	5,940,195	690,973	732,208	827,161	2,038,284	851,192	335,016	465,361					

品目別・月別取扱高（鮮魚）

単位 ： 上段：数量：Kg
下段：金額：円

種別/月別	合計	1月	2月	3月	4月	5月	6月	7月	8月	9月	10月	11月	12月
ワカメ	4,869		466	1,493	1,834	995	81						
	1,865,862		90,936	599,724	797,742	350,352	27,108						
その他ノリ	9,743	3,536	4,429	1,525	148	23							82
	1,665,479	661,932	540,497	300,402	54,540	22,464							85,644

品目別・月別取扱高（冷凍魚）

単位 ： 上段：数量：Kg
下段：金額：円

種別/月別	合計	1月	2月	3月	4月	5月	6月	7月	8月	9月	10月	11月	12月
合　計	640,189	52,190	39,260	26,230	315,336	45,689	22,487	24,596	22,760	16,317	22,812	19,625	32,887
	306,266,372	24,952,906	30,838,722	27,889,946	35,178,920	21,184,592	19,962,867	23,331,457	25,864,082	20,015,353	22,529,518	21,559,508	32,958,501
冷イカ類	1,609	208	61	55	136	82	248	167	152	220	85	174	21
	1,846,314	179,820	60,480	83,430	133,920	84,240	235,224	185,652	165,672	320,652	116,532	243,540	37,152
冷カレイ類	6,585	565	685	695	485	560	605	445	560	400	505	645	435
	10,066,086	868,050	1,057,590	1,074,600	740,880	859,680	910,170	676,890	844,560	605,340	790,290	975,456	662,580
冷鮭類	170		10	10	30	20	30	10	30	30			
	210,600		12,960	12,960	38,880	25,920	38,880	12,960	35,640	32,400			
冷カニ類	6,937	610	1,263	671	109	94	107	224	308	393	618	396	2,144
	19,543,248	1,699,704	3,567,672	1,926,720	293,112	330,696	174,096	564,516	874,314	929,880	1,567,296	982,368	6,632,874
冷タラ類	620	22	58		90	50	70	50	90	40	40	50	60
	872,208	27,000	71,388		120,420	62,640	98,280	76,680	125,280	81,000	68,040	52,920	88,560
冷サバ	3,985	295	250	310	340	305	270	360	470	355	380	275	375
	3,529,116	258,336	212,112	266,220	297,000	275,616	240,084	337,068	417,636	318,060	334,476	239,544	332,964
冷赤魚	11,553	967	844	1,349	1,302	733	512	289	125	442	1,543	1,475	1,972
	5,780,862	517,320	448,200	692,550	727,812	381,240	285,390	178,200	112,320	243,540	676,350	665,010	852,930
その他冷凍品	127,617	13,517	12,761	10,277	10,844	9,074	8,612	9,437	10,726	9,161	10,406	9,306	13,496
	176,504,425	13,940,545	13,012,199	14,541,638	16,954,320	13,603,789	12,378,780	14,191,474	17,279,864	14,013,567	14,749,418	13,671,637	18,167,194
その他冷凍魚	32,475	2,352	2,190	2,938	3,034	2,655	2,084	3,171	3,698	2,559	2,399	2,396	2,999
	39,383,559	2,659,879	2,468,157	3,586,615	3,983,990	2,852,059	2,556,599	3,644,484	4,214,403	2,941,838	2,728,918	3,397,971	4,348,646
冷凍魚	448,637	33,654	21,138	9,925	298,965	32,115	9,950	10,443	6,600	2,717	6,837	4,908	11,385
	48,529,954	4,802,252	9,927,964	5,705,213	11,888,586	2,708,712	3,045,364	3,463,533	1,794,393	529,076	1,498,198	1,331,062	1,835,601

品目別・月別取扱高（塩干・加工品）

単位 ： 上段：数量：Kg
下段：金額：円

種別/月別	合計	1月	2月	3月	4月	5月	6月	7月	8月	9月	10月	11月	12月
合　計	234,796	14,706	16,146	17,605	21,889	18,305	16,703	20,175	21,390	17,271	18,848	21,315	30,443
	287,726,836	17,069,931	20,077,867	21,527,068	25,996,812	20,354,876	20,211,644	24,978,951	27,252,997	21,135,354	22,589,474	25,476,789	41,055,073
その他塩干	77,978	4,581	5,359	5,628	7,721	5,543	4,911	7,768	6,532	5,392	6,065	7,504	10,974
	90,355,252	5,678,505	6,561,625	6,343,716	8,285,892	5,853,996	5,955,590	9,557,043	8,057,484	6,801,410	6,674,841	8,026,334	12,558,816
その他干魚	99,673	5,813	6,692	7,359	8,727	7,593	6,871	7,583	10,076	7,472	8,665	9,166	13,656
	151,962,683	8,366,588	10,413,614	11,574,782	13,750,289	10,518,461	10,500,306	11,393,283	15,629,380	11,264,543	12,720,176	13,875,778	21,955,483
その他ねり製品	57,134	4,312	4,094	4,619	5,440	5,169	4,920	4,815	4,783	4,407	4,118	4,644	5,813
	45,399,181	3,024,838	3,102,628	3,608,570	3,960,631	3,982,419	3,755,748	4,018,905	3,566,133	3,069,401	3,194,457	3,574,677	6,540,774
サザエワサビ	8							8					
	9,720							9,720					

品目別取扱高順位表（鮮魚）

■数量

順位	品　目　名	数　量　（kg）	金　額　（円）	構成比
1	中羽イワシ	2,229,409	69,056,285	27.3%
2	カタクチイワシ	1,562,482	30,355,262	19.1%
3	サバ	367,141	52,465,845	4.5%
4	その他鮮魚	306,096	223,905,179	3.7%
5	ブリ	297,935	148,760,087	3.6%
6	フクラギ	264,779	62,527,944	3.2%
7	スルメイカ	237,612	129,744,129	2.9%
8	アジ	228,980	89,099,541	2.8%
9	ウルメイワシ	172,608	4,294,562	2.1%
10	大羽イワシ	171,064	42,576,461	2.1%
	その他	2,338,873	1,179,826,240	28.6%
総合計		8,176,977	2,032,611,535	100.0%

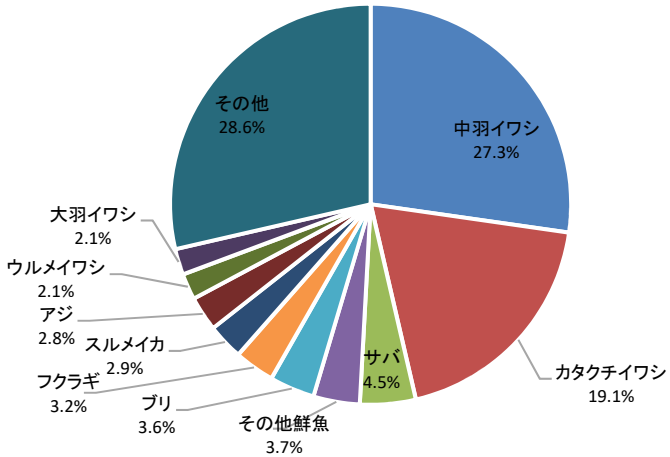

■金額

順位	品　目　名	金　額　（円）	数　量　（kg）	構成比
1	その他鮮魚	223,905,179	306,096	11.0%
2	ブリ	148,760,087	297,935	7.3%
3	スルメイカ	129,744,129	237,612	6.4%
4	さごし	89,926,578	160,675	4.4%
5	アジ	89,099,541	228,980	4.4%
6	中羽イワシ	69,056,285	2,229,409	3.4%
7	フクラギ	62,527,944	264,779	3.1%
8	サバ	52,465,845	367,141	2.6%
9	ガンド	44,514,886	166,481	2.2%
10	大羽イワシ	42,576,461	171,064	2.1%
	その他	1,080,034,600	3,746,806	53.1%
総合計		2,032,611,535	8,176,977	100.0%

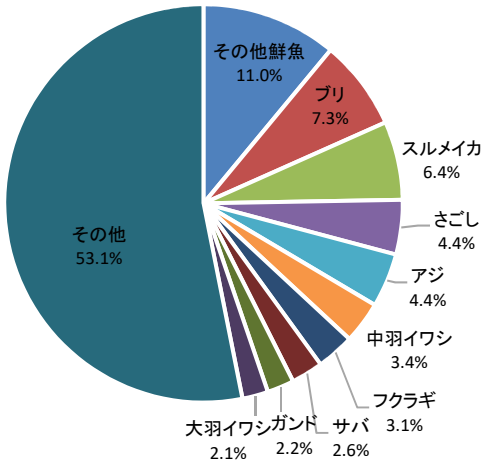

品目別取扱高順位表（冷凍魚）

■数量

順位	品　目　名	数　量　（kg）	金　額　（円）	構成比
1	冷凍魚	448,636	48,529,954	70.1%
2	その他冷凍品	127,618	176,504,425	19.9%
3	その他冷凍魚	32,475	39,383,559	5.1%
4	冷赤魚	11,554	5,780,862	1.8%
5	冷カニ類	6,937	19,543,248	1.1%
6	冷カレイ類	6,585	10,066,086	1.0%
7	冷サバ	3,985	3,529,116	0.6%
8	冷イカ類	1,609	1,846,314	0.3%
9	冷タラ類	620	872,208	0.1%
10	冷鮭類	170	210,600	0.0%
総合計		640,189	306,266,372	100.0%

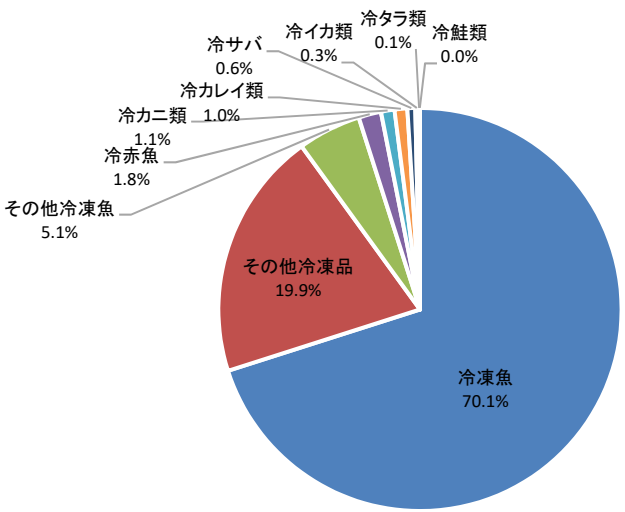

■金額

順位	品　目　名	金　額　（円）	数　量　（kg）	構成比
1	その他冷凍品	176,504,425	127,618	57.6%
2	冷凍魚	48,529,954	448,636	15.8%
3	その他冷凍魚	39,383,559	32,475	12.9%
4	冷カニ類	19,543,248	6,937	6.4%
5	冷カレイ類	10,066,086	6,585	3.3%
6	冷赤魚	5,780,862	11,554	1.9%
7	冷サバ	3,529,116	3,985	1.2%
8	冷イカ類	1,846,314	1,609	0.6%
9	冷タラ類	872,208	620	0.3%
10	冷鮭類	210,600	170	0.1%
総合計		306,266,372	640,189	100.0%

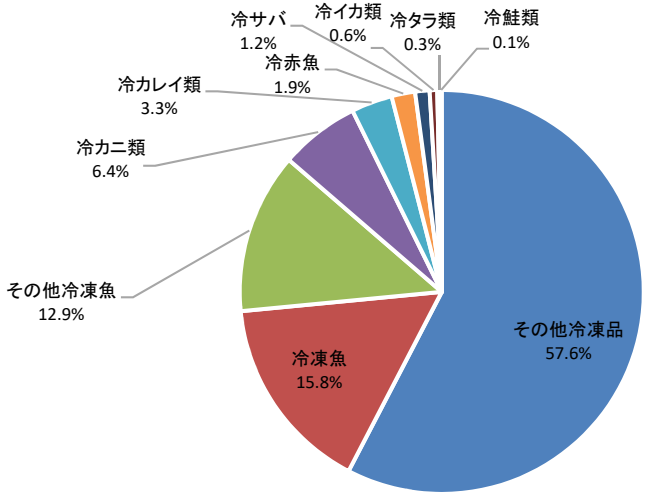

品目別取扱高順位表（塩干・加工品）

■数量

順位	品　目　名	数　量　（kg）	金　額　（円）	構成比
1	その他干魚	99,673	151,962,683	42.5%
2	その他塩干	77,979	90,355,252	33.2%
3	その他ねり製品	57,135	45,399,181	24.3%
4	サザエワサビ	8	9,720	0.0%
総合計		234,795	287,726,836	100.0%

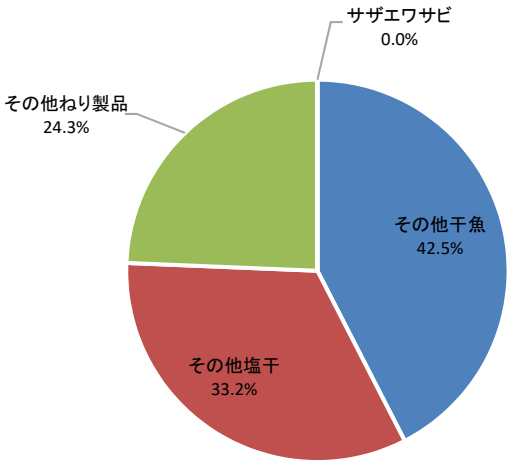

■金額
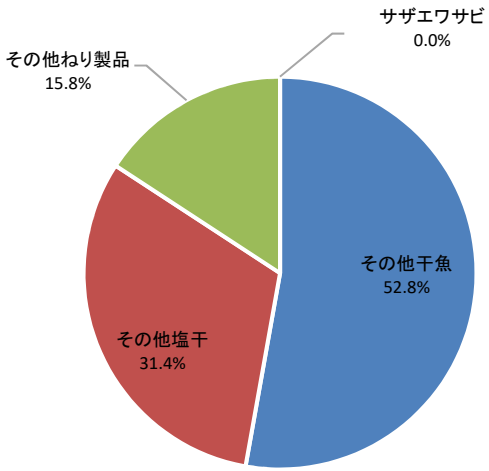
順位	品　目　名	金　額　（円）	数　量　（kg）	構成比
1	その他干魚	151,962,683	99,673	52.8%
2	その他塩干	90,355,252	77,979	31.4%
3	その他ねり製品	45,399,181	57,135	15.8%
4	サザエワサビ	9,720	8	0.0%
総合計		287,726,836	234,795	100.0%